



Comune di Cherasco

Provincia di Cuneo

IL BILANCIO FINANZIARIO ARMONIZZATO:

**DOCUMENTO UNICO DI
PROGRAMMAZIONE**

2016 - 2018

Indice

Nota Tecnica introduttiva

Popolazione dell'Ente

Struttura dell'Ente

Sezione Strategica (SeS)

Indicatori utilizzati

Grado di autonomia finanziaria

Pressione fiscale locale e restituzione erariale pro-capite

Rigidità del bilancio

Grado di rigidità pro-capite

Costo del Personale

Propensione agli investimenti

Analisi investimenti previsti e realizzazione opere pubbliche

Programmi e progetti di investimento in corso di esecuzione e non ancora conclusi

Tributi e tariffe dei servizi pubblici

Spesa corrente con specifico riferimento alla gestione delle funzioni fondamentali, qualità dei

servizi resi e obiettivi di servizio

Analisi delle necessità finanziarie e strutturali per l'espletamento dei programmi ricompresi delle

varie missioni

La gestione del patrimonio

Reperimento e impiego di risorse straordinarie e in conto capitale

Indebitamento

Equilibri della situazione corrente e generali del bilancio e relativi equilibri in termini di cassa

Sezione Operativa (SeO)

Indirizzi e obiettivi degli organismi facenti parte del gruppo amministrazione pubblica

Dimostrazione della coerenza delle previsioni di bilancio con gli strumenti urbanistici vigenti

Entrate: valutazione generale sui mezzi finanziari a disposizione, andamento storico e presenza di eventuali vincoli

Analisi Entrate: Politica Fiscale

Analisi Entrate: Trasferimenti Correnti

Analisi Entrate: Politica tariffaria

Analisi Entrate: Entrate in c/capitale

Analisi Entrate: Entrate da riduzione attività finanziarie

Analisi Entrate: Entrate da accensione di prestiti

Analisi Entrate: Anticipazioni da istituto tesoriere/cassiere

Analisi Entrate: Entrate per conto terzi e partite di giro

Indirizzi in materia di tributi e tariffe dei servizi

Indirizzi sul ricorso all'indebitamento per il finanziamento degli investimenti

Parte spesa: analisi dettagliata programmi all'interno delle missioni

Missione 1 - Servizi istituzionali, generali e di gestione

Missione 2 - Giustizia

Missione 3 - Ordine pubblico e sicurezza

Missione 4 - Istruzione e diritto allo studio

Missione 5 - Tutela e valorizzazione dei beni e delle attività culturali

Missione 6 - Politiche giovanili, sport e tempo libero

Missione 7 - Turismo

Missione 8 - Assetto del territorio ed edilizia abitativa

Missione 9 - Sviluppo sostenibile e tutela del territorio e dell'ambiente

Missione 10 - Trasporti e diritto alla mobilità

Missione 11 - Soccorso civile

Missione 12 - Diritti sociali, politiche sociali e famiglia

Missione 13 - Tutela della salute

Documento Unico di Programmazione 2016/2018

Missione 14 - Sviluppo economico e competitività

Missione 15 - Politiche per il lavoro e la formazione professionale

Missione 16 - Agricoltura, politiche agroalimentari e pesca

Missione 17 - Energia e diversificazione delle fonti energetiche

Missione 18 - Relazioni con le altre autonomie territoriali e locali

Missione 19 - Relazioni internazionali

Missione 20 - Fondi e accantonamenti

Missione 50 - Debito pubblico

Missione 60 - Anticipazioni finanziarie

Missione 99 - Servizi per conto terzi

Analisi e valutazione degli impegni pluriennali già assunti

Valutazione della situazione economico-finanziaria degli organismi gestionali esterni

Programmazione Lavori Pubblici in conformità al programma triennale

Programmazione fabbisogno personale a livello triennale e annuale

Piano alienazioni e valorizzazioni beni patrimoniali

- Nota tecnica introduttiva -

Dal 1 Gennaio 2016 entreranno in vigore in modo quasi completo i principi contabili contenuti nel D.Lgs. 118/2011 e, in particolare il principio contabile inerente la Programmazione di Bilancio – Allegato 4/1 al D.Lgs. 118/2011.

In base a quanto previsto nel suddetto principio contabile, i Comuni sono tenuti a predisporre, in luogo della vecchia Relazione Previsionale e Programmatica, il Documento Unico di Programmazione (D.U.P.).

Il D.U.P. deve essere redatto sulla base dei principi e con i contenuti disciplinati al punto 8 del Principio Contabile inerente la Programmazione di Bilancio.

Il principio contabile prevede obbligatoriamente che il D.U.P. sia composto di due sezioni: la Sezione Strategica (SeS) e la Sezione Operativa (SeO). La prima ha un orizzonte temporale di riferimento pari a quello del mandato amministrativo; la seconda pari a quello del bilancio di previsione.

Per i Comuni con popolazione fino a 5.000 abitanti, il punto 8.4 del Principio contabile inerente la programmazione di Bilancio, come introdotto dal D.M. 20.5.2015, vi è la possibilità di adozione di un D.U.P. semplificato.

Il D.U.P. dovrebbe essere, di norma, predisposto dalla Giunta e presentato al Consiglio entro il 31 luglio.

Con D.M 3.7.2015 la scadenza del 31 luglio, per il solo anno 2015, è stata prorogata al 31 ottobre 2015.

Poiché il Comune di Cherasco ha un popolazione pari a 9052 abitanti, la redazione del presente D.U.P. seguirà la forma prevista per il D.U.P. completo.

Si ritiene opportuno effettuare alcune premesse ai principi contabili che stanno alla base dei nuovi bilanci secondo quanto previsto dal D.Lgs. 118/2011 al fine di introdurre e fare comprendere l'impostazione del Documento Unico di Programmazione e dei suoi contenuti essenziali.

La spesa è articolata in missioni, programmi e titoli, sostituendo la precedente struttura per titoli, funzioni, servizi e interventi. L'elencazione di missioni e programmi non è a discrezione dell'Ente, bensì è tassativamente definita dalla normativa, diversamente dai programmi contenuti nel bilancio ex DPR 194/1996, che potevano essere scelti dal Comune, in funzione delle priorità delineate nelle linee programmatiche di mandato.

Quanto alle entrate, la tradizionale classificazione per titoli, categorie e risorse è stata sostituita nel bilancio armonizzato dall'elencazione di titoli e tipologie.

Nel principio contabile inerente la Programmazione di Bilancio, sono elencati i documenti che vanno allegati al Bilancio armonizzato, sotto forma di riepiloghi, quadri riassuntivi, allegati e sono i seguenti:

- prospetto esplicativo del risultato presunto di amministrazione;
- prospetto concernente la composizione per missioni e programmi del Fondo Pluriennale vincolato;
- prospetto concernente la composizione del fondo crediti di dubbia esigibilità;
- riepilogo delle entrate per titoli e tipologie;
- riepilogo delle spese per titoli,
- bilancio entrate per titolo e tipologia e spese per missioni, programmi e titoli;

Si precisa, che i livelli di ulteriore dettaglio rientrano nella sfera di competenza della Giunta (quanto ai macroaggregati) o dei dirigenti (quanto alle articolazione di entrate e spese al livello IV del piano dei conti finanziario) e, pertanto, ai sensi degli articoli 13 e 15 del decreto legislativo

Documento Unico di Programmazione 2016/2018

23/6/2011 n. 118 “Disposizioni in materia di armonizzazione dei sistemi contabili e degli schemi di bilancio delle Regioni, degli enti locali e dei loro organismi, a norma degli articoli 1 e 2 della legge 5 maggio 2009, n. 42”, l’unità di voto elementare da parte del Consiglio è rappresentata dalla tipologia in entrata e dal programma in spesa.

Va, altresì, aggiunto, che il bilancio armonizzato, che copre un triennio (2016-2018) affianca, per quanto attiene il primo anno di esercizio (2016), ai dati di competenza anche le previsioni di cassa, a differenza dello schema previgente, in cui i dati di cassa erano riportati solo a consuntivo, senza alcun riferimento alle previsioni. Anche nel D.U.P. i dati finanziari inerenti la prima annualità riportano, oltre la competenza, anche la cassa.

Altra novità da sottolineare per quanto attiene il Bilancio armonizzato è la presenza di due nuove importanti voci : una è rappresentata dal Fondo Pluriennale Vincolato che troviamo esposto in due punti del bilancio: il Fondo Pluriennale Vincolato presente nelle entrate relativamente alla quota di parte corrente e a quella di parte capitale che rappresenta le quote di somme provenienti dal bilancio dell’esercizio precedente, con esigibilità nel 2016 a cui corrispondono gli importi nella parte spesa rilevati nelle voci “di cui già impegnato”; e il Fondo Pluriennale Vincolato presente e indicato nelle voci di spesa che rappresenta la parte di spesa del 2016-2017-2018 che avrà esigibilità negli anni successivi. L’altra novità del bilancio armonizzato è la voce, in spesa, del Fondo Crediti di Dubbia Esigibilità.

Il FCDE rappresenta un vero e proprio capitolo di spesa che va a coprire, prudenzialmente, la potenziale non esigibilità sugli stanziamenti di entrata del Titolo I e del Titolo III, calcolata sulla media degli ultimi 5 anni del rapporto tra incassi e accertamenti di ciascuna risorsa di entrata.

Secondo quanto disposto dal D.lgs. 118/2011 l’entità del FCDE deve essere obbligatoriamente pari almeno alle seguenti percentuali calcolate sull’importo determinato secondo l’applicazione del calcolo della media dei cinque anni:

- Anno 2016 55 %
- Anno 2017 70%
- Anno 2018 85%

Nel presente schema di bilancio ci si è attenuti alle percentuali attualmente previste e vigenti

- Popolazione dell'Ente -

1.1.1 – Popolazione legale al censimento 2011		n. 8652
1.1.2 – Popolazione residente al fine del penultimo anno precedente (art.170 D.L.vo 267/2000)		n. 8974
Di cui :	maschi	n. 4441
	femmine	n. 4533
	nuclei familiari	n. 3742
	comunità/convivenze	n. 3
1.1.3 – Popolazione all'1.1.13 (penultimo anno precedente)		n. 8868
1.1.4 – Nati nell'anno	n. 103	
1.1.5 – Deceduti nell'anno	n. 70	
saldo naturale		n. - 33
1.1.6 – Immigrati nell'anno	n. 392	
1.1.7 – Emigrati nell'anno	n. 253	
saldo migratorio		n. +139
1.1.8 – Popolazione al 31.12. Anno-3 (penultimo anno precedente) di cui		n. 8974
1.1.9 – In età prescolare (0/6 anni)		n. 692
1.1.10 – In età scuola obbligo (7/14 anni)		n. 734
1.1.11 – In forza lavoro prima occupazione (15/29 anni)		n. 1326
1.1.12 – In età adulta (30/65 anni)		n. 4611
1.1.13 – in età senile (oltre 65 anni)		n. 1613
1.1.14 – Tasso di natalità ultimo quinquennio:	Anno	Tasso
	Anno-7	1,00
	Anno-6	1,12
	Anno-5	1,05
	Anno-4	1,05
	Anno-3	1,15
1.1.15 – Tasso di mortalità ultimo quinquennio:	Anno	Tasso
	Anno-7	0,80
	Anno-6	0,10
	Anno-5	0,66
	Anno-4	0,84
	Anno-3	0,77
1.1.16 – Popolazione massima insediabile come da strumento urbanistico vigente	Abitanti Entro il	n. ____ n. ____
1.1.17 – Livello di istruzione della popolazione residente: scuola media superiore		
1.1.18 – Condizione socio – economica delle famiglie: medio alto		

- Struttura dell'Ente -

TIPOLOGIA	ESERCIZIO IN CORSO	PROGRAMMAZIONE PLURIENNALE		
		Anno 2016	Anno 2017	Anno 2018
1.3.2.1 - Asili nido n. 0	Posti n. 0	Posti n. 0	Posti n. 0	Posti n. 0
1.3.2.2 - Scuole materne n. 2	Posti n. 196	Posti n. 200	Posti n. 200	Posti n. 200
1.3.2.3 - Scuole elementari n. 4	Posti n. 498	Posti n. 500	Posti n. 500	Posti n. 500
1.3.2.4 - Scuole medie n. 2	Posti n. 286	Posti n. 300	Posti n. 300	Posti n. 300
1.3.2.5 - Strutture residenziali per anziani n. 1	Posti n. 304	Posti n. 305	Posti n. 305	Posti n. 305
1.3.2.6 - Farmacie Comunali	n. ____	n. ____	n. ____	n. ____
1.3.2.7 - Rete fognaria in Km. - bianca - nera - mista				
1.3.2.8 - Esistenza depuratore	<i>si</i>	<i>si</i>	<i>si</i>	<i>si</i>
1.3.2.9 - Rete acquedotto in Km.				
1.3.2.10 - Attuazione servizio Idrico integrato	<i>si</i>	<i>si</i>	<i>si</i>	<i>si</i>
1.3.2.11 - Aree verdi, parchi, giardini	n. ____ hq. ____	n. ____ hq. ____	n. ____ hq. ____	n. ____ hq. ____
1.3.2.12 - Punti luce illuminazione pubblica	n. ____	n. ____	n. ____	n. ____
1.3.2.13 - Rete gas in Km.				
1.3.2.14 - Raccolta rifiuti in q: - civile - industriale - racc. diff.ta				
1.3.2.15 - Esistenza discarica	<i>no</i>	<i>no</i>	<i>no</i>	<i>no</i>
1.3.2.16 - Mezzi operativi	n. 2	n. 2	n. 2	n. 2
1.3.2.17 - Veicoli	n. 5	n. 5	n. 5	n. 5
1.3.2.18 - Centro elaborazione dati	<i>si</i>	<i>si</i>	<i>si</i>	<i>si</i>
1.3.2.19 - Personal computer	n. 34	n. 34	n. 35	n. 35
1.3.2.20 - Altre strutture (***) <i>specificare</i>				

**DOCUMENTO UNICO DI
PROGRAMMAZIONE
2016 - 2018**

DUP: Sezione Strategica (SeS)

- DUP: Sezione Strategica (SeS) -

Il D.lgs. 118/2011 prevede e disciplina, al punto 8, 8.1. e 8.2., tra i documenti di Programmazione, la predisposizione del Documento Unico di Programmazione (DUP) in forma completa, documento che deve essere composto da una Sezione Strategica – SeS - (che copre la durata del mandato amministrativo) che deve rappresentare le linee strategiche e di governo e di una Sezione Operativa –SeO - (limitata al triennio di gestione).

Dovendo coprire la durata del mandato amministrativo, la presente Sezione Strategica riguarderà il periodo sino a maggio 2019 e quanto in esso contenuto dovrà integrarsi con i contenuti delle Linee Programmatiche di mandato di cui all'art. 46, comma 3 del D.Lgs. 267/2000 e individua, in coerenza con il quadro normativo di riferimento, gli indirizzi strategici dell'Ente.

In particolare, la SeS individua, in coerenza con il quadro normativo di riferimento e con gli obiettivi generali di finanza pubblica, le principali scelte che caratterizzano il programma dell'Amministrazione da realizzare nel corso del mandato amministrativo e che possono avere un impatto di medio e lungo periodo, le politiche di mandato che l'Ente vuole sviluppare nel raggiungimento delle proprie finalità istituzionali e nel governo delle proprie funzioni fondamentali e gli indirizzi generali di programmazione riferiti al periodo di mandato.

A) Quadro della situazione esterna

Il quadro della situazione esterna ha il compito di presentare brevemente il contesto in cui l'Ente locale opera ed attraverso il quale intende raggiungere i suoi obiettivi prefissati.

Il tutto è facile riassumere negli obiettivi nazionali dell'attuale Governo italiano, che si sostanziano negli obiettivi della politica di bilancio di governo, presentati nel Documento di Economia e Finanza (Def) 2015, approvato il 10 aprile 2015 dal Consiglio dei Ministri e precisamente:

- sostenere la ripresa economica, evitando aumenti del prelievo fiscale e allo stesso tempo rilanciando gli investimenti;
- avviare il debito pubblico (in rapporto al PIL) su un percorso di riduzione, consolidando così la fiducia del mercati e riducendo la spesa per interessi;
- favorire gli investimenti e le iniziative per consentire un deciso recupero dell'occupazione nel prossimo triennio.

Nell'insieme il Def disegna un netto cambiamento di marcia nella situazione economica e finanziaria del Paese con il prodotto interno lordo che nel 2015 diventa positivo (+0,7%), dopo tre anni di recessione e imposta una politica economica a supporto di una crescita più sostenuta nel triennio successivo.

A tal fine è opportuno evidenziare la tabella di previsione dell'andamento del Pil dei prossimi anni:

(variazione si anno precedente)	5	6	7	8
ne aprile 2015	7%	4%	5%	4%
ne autunno 2014	6%	0%	3%	4%

Il tutto però non può prescindere da un'analisi delle politiche di aggiustamento del bilancio pubblico seguite negli ultimi 8 anni che hanno comportato dei tagli rilevanti per la finanza pubblica di circa **16 miliardi**

Documento Unico di Programmazione 2016/2018

A ciò si aggiunge la Legge di Stabilità per l'anno 2015 che ha previsto tagli ai Comuni per ulteriori 1.200 milioni di euro, a valere sui bilanci 2015, 2016 e 2017.

In questo contesto è abbastanza complesso far “quadrare i conti”, mantenendo i medesimi livelli quantitativi e qualitativi dei servizi rivolti al cittadino.

Lo scenario regionale

Guardando al Piemonte nel contesto competitivo globale, si deve constatare che la Regione presenta storicamente punti di indubbia forza nel panorama delle regioni italiane dal punto di vista dello sviluppo della società della conoscenza, di un sistema innovativo articolato, dell'internazionalizzazione del proprio tessuto produttivo.

Inoltre, se si considera la sua capacità innovativa, il Piemonte è da collocare tra le regioni in ambito europeo dotate di buone potenzialità in termini di dotazioni di risorse, livello di diffusione dell'innovazione nel sistema delle imprese, dotazione di tecnologie abilitanti e risorse umane qualificate, proiezione internazionale del sistema produttivo con significativa presenza di imprese multinazionali. E', quindi, da annoverare fra quei territori che sono in grado di competere con produzioni vicine alla frontiera della tecnologia. Questo posizionamento la accomuna ad altre regioni della “core Europe” e con le regioni italiane a maggior qualificazione del sistema produttivo e che vantano apprezzabili performance competitive.

I livelli raggiunti in questi ambiti sono tuttavia ancora insufficienti sia rispetto ai traguardi fissati nella strategia Europa 2020 sia a quelli che connotano le regioni leader in Europa, con le quali il Piemonte si deve confrontare in termini competitivi.

Ne risulta che la debole crescita della produttività, un problema non solo piemontese, rappresenta uno svantaggio rispetto alle economie europee che mostrano migliori performance nell'uscita dalla crisi.

Le deboli performance del Piemonte trovano radici nelle fragilità attribuite al sistema produttivo nazionale.

Secondo una visione, realistica, il sistema produttivo italiano sarebbe in estrema difficoltà ad affrontare le sfide della globalizzazione e a sfruttare le opportunità dell'internazionalizzazione, praticando un riposizionamento favorevole nelle catene internazionali del valore, a causa delle caratteristiche settoriali (specializzazioni tradizionali che faticano a rinnovarsi) e, soprattutto, dimensionali (un sistema caratterizzato da imprese di dimensioni troppo piccole, con modelli manageriali poco incisivi, eccessiva dipendenza dal credito bancario ecc.).

Le strategie che sembrano essere vincenti in questa fase sembrano interessare le imprese orientate a nicchie di qualità, che sfruttano le opportunità dello sviluppo a scala globale dei consumi sulle fasce di lusso o premium, per lo più produttrici di beni finali, oppure le imprese specializzate nella fornitura di beni intermedi (di qualità), che riescono a collocarsi favorevolmente nelle catene di fornitura, anch'esse globali, costruendo per sé un qualche potere di mercato.

Pur essendovi notevoli punti di convergenza fra le problematiche del sistema produttivo locale e le medesime questioni a livello nazionale, si richiede una capacità di sperimentare politiche differenziate alla luce delle diversità nelle caratteristiche delle imprese e delle filiere localizzate sul territorio. Occorrerà un approccio alle politiche in grado di selezionarle sulla base della loro efficacia e replicarle nei diversi contesti.

Documento Unico di Programmazione 2016/2018

Inoltre, la ripresa di attenzione verso le politiche industriali di tipo “strategico”, in una logica di adattamento alle specificità dei contesti, dovrà trovare un punto di riferimento e una declinazione nelle più generali politiche di sviluppo che la Regione dovrà mettere in campo.

- Indicatori utilizzati -

Benché non siano ancora stati definiti a livello centrale gli indicatori di bilancio previsti dal Nuovo D.lgs. 118/2011 al fine dell'armonizzazione dei bilanci, si ritiene utile rappresentare la situazione strutturale del comune attraverso l'esposizione di dati di una serie di indicatori finanziari che interessano aspetti diversi della gestione dell'Ente.

Si riportano di seguito i principali indicatori che normalmente vengono scelti ed allegati ai documenti che riguardano il Piano delle Performance e il Controllo strategico.

- *Grado di autonomia dell'Ente;*
- *Pressione fiscale locale e restituzione erariale pro-capite;*
- *Grado di rigidità del bilancio;*
- *Grado di rigidità pro-capite;*
- *Costo del personale;*
- *Propensione agli investimenti.*

Grado di autonomia finanziaria

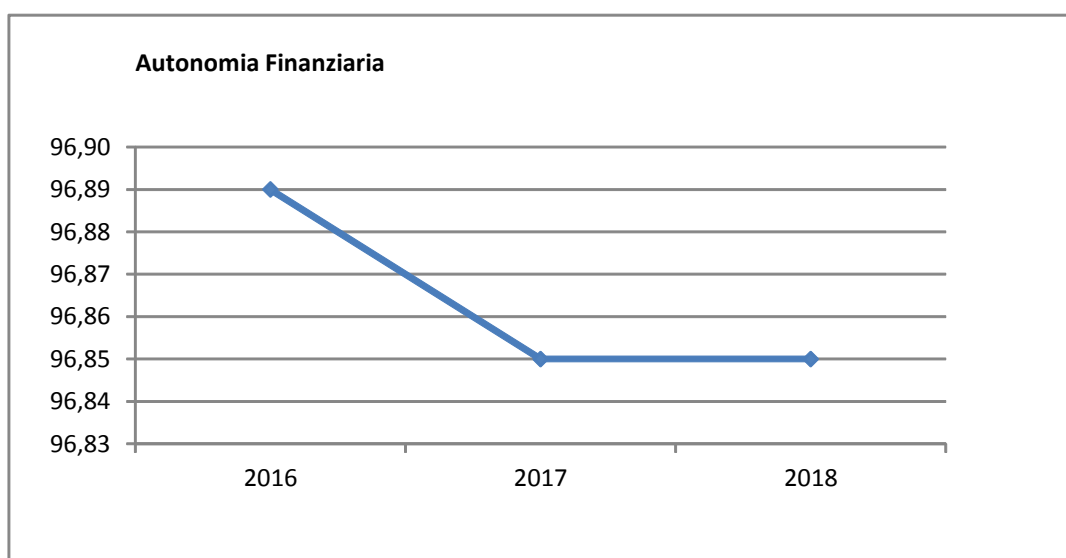
Le entrate correnti costituiscono le risorse destinate alla gestione dei servizi comunali; di questo importo complessivo le entrate tributarie ed extratributarie indicano la parte direttamente o indirettamente reperita dall'ente. I trasferimenti correnti dello Stato, Regione ed altri enti formano invece le entrate derivate, quali risorse di terzi destinate a finanziare parte della gestione corrente.

Il grado di autonomia finanziaria rappresenta un indice della capacità dell'ente di reperire con mezzi propri le risorse necessarie al finanziamento di tutte le spese di funzionamento dell'apparato comunale, erogazione di servizi ecc...

L'analisi dell'autonomia finanziaria assume una crescente rilevanza in un periodo di forte decentramento e di progressiva fiscalizzazione locale. Il sistema finanziario degli enti locali, in passato basato prevalentemente sui trasferimenti statali, è ora basato prevalentemente sull'autonomia finanziaria dei Comuni, ossia sulla capacità dell'ente di reperire, con mezzi propri, le risorse da destinare al soddisfacimento dei bisogni della collettività.

Va tuttavia rilevato, nell'analisi dell'indicatore in oggetto che, per disposizione di legge, essendo collocata tra le entrate tributarie la voce di trasferimento dallo Stato per Fondo di solidarietà comunale il dato risultante non rappresenta al 100% un indicatore di prelievo diretto al cittadino.

Autonomia Finanziaria	Anno 2016	Anno 2017	Anno 2018
<u>Entrate tributarie + Entrate extratributarie</u> <u>Entrate Correnti</u>	96,89 %	96,85 %	96,85 %

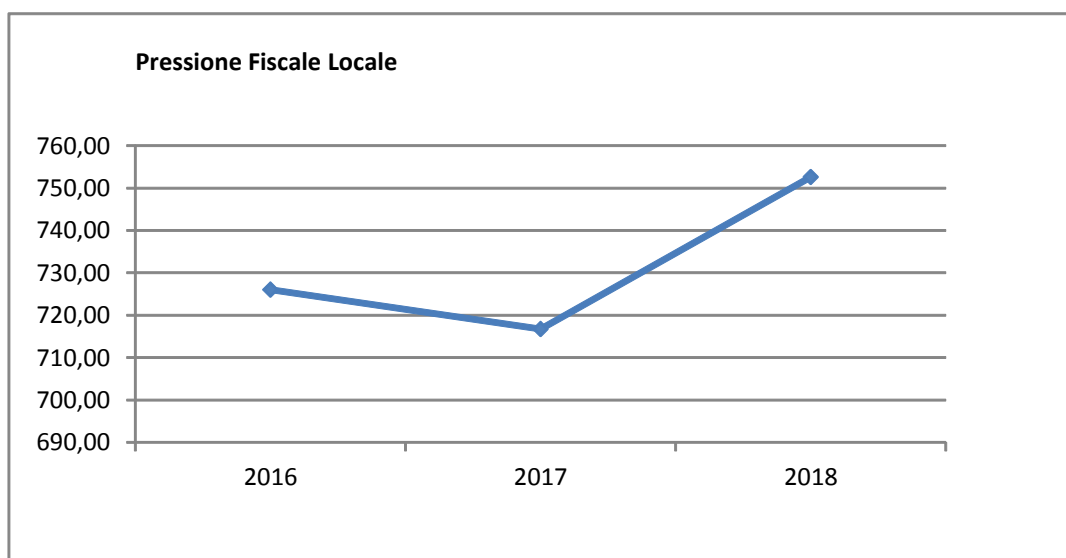


(*** Descrizione / Note Aggiuntive)

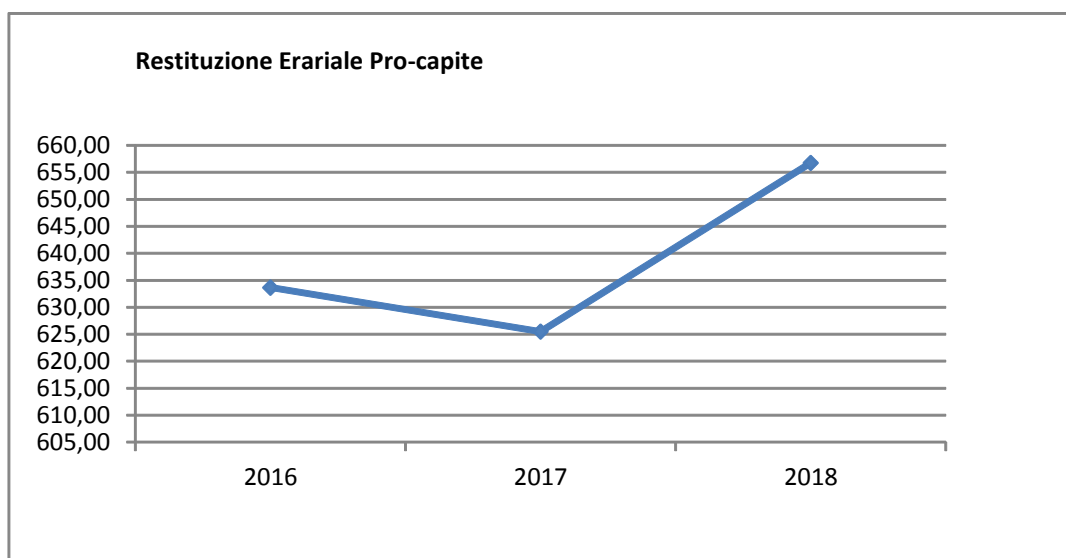
Pressione fiscale locale e restituzione erariale pro-capite

Sono indicatori che consentono di individuare la pressione fiscale pro-capite e quanto viene trasferito pro-capite dallo Stato. Nell'esposizione dei dati dei suddetti indici va tenuto conto di quanto indicato al comma precedente in merito alla collocazione in bilancio della voce di Fondo di Solidarietà

Pressione entrate proprie pro-capite	Anno 2016	Anno 2017	Anno 2018
<u>Entrate tributarie + Entrate extratributarie</u> <u>N.Abitanti</u>	€ 726,06	€ 716,77	€ 752,61



Pressione tributaria pro-capite	Anno 2016	Anno 2017	Anno 2018
<u>Entrate tributarie</u> <u>N.Abitanti</u>	€ 633,64	€ 625,48	€ 656,75



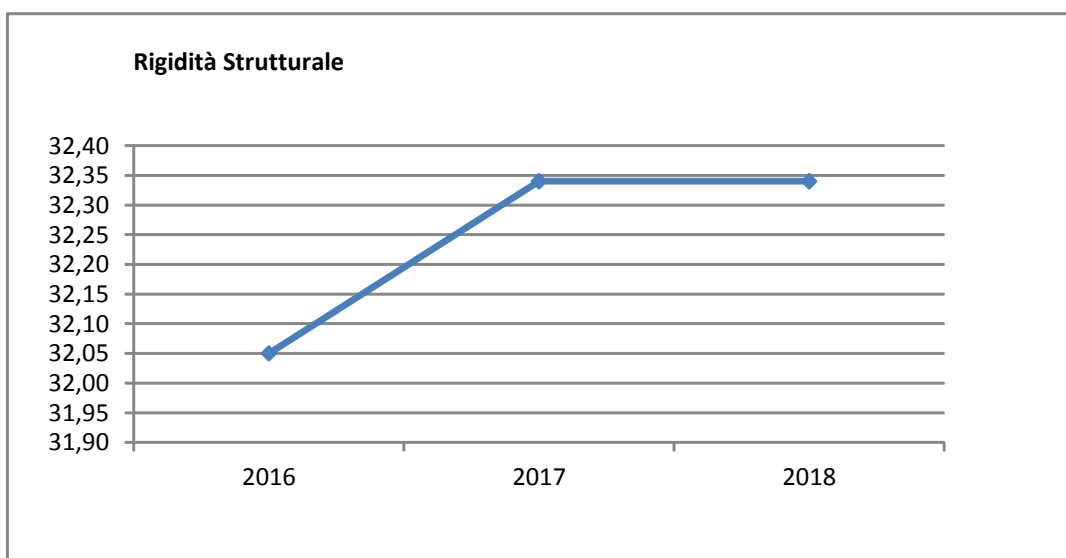
Documento Unico di Programmazione 2016/2018

Nell'arco del triennio si è previsto un lieve aumento della pressione tributaria dovuta ai tagli sempre crescenti dei trasferimenti. Si spera però di contenere detto aumento con il recupero dell'evasione come già realizzato negli ultimi anni.

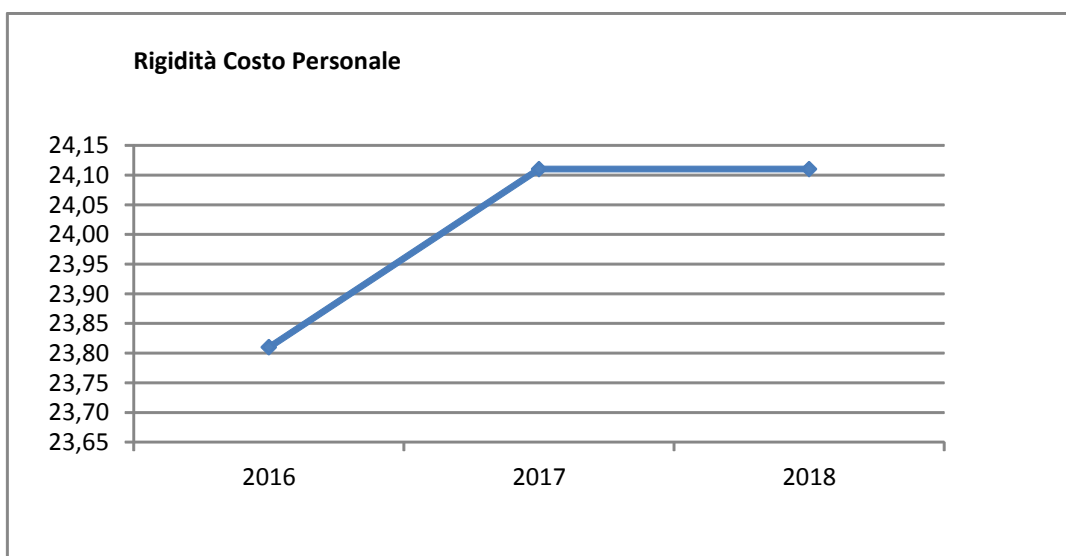
Rigidità del bilancio

L'indicatore di rigidità del bilancio viene normalmente rappresentato dal rapporto tra Spese del personale e Oneri per il rimborso dei mutui rispetto alle entrate correnti. L'indice indica quindi la quota di bilancio che risulta libera per essere utilizzata per spese di esercizio.

Rigidità strutturale	Anno 2016	Anno 2017	Anno 2018
<u>Spese personale + Rimborso mutui + interessi</u> <u>Entrate Correnti</u>	32,05 %	32,34 %	32,34 %

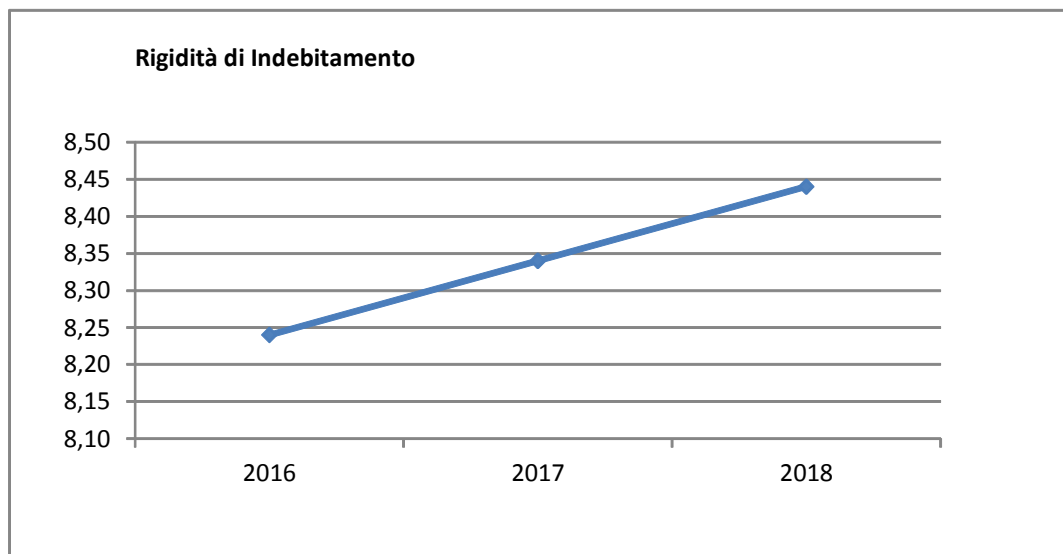


Rigidità costo personale	Anno 2016	Anno 2017	Anno 2018
<u>Spese personale</u> <u>Entrate Correnti</u>	23,81 %	24,11 %	24,11 %



Documento Unico di Programmazione 2016/2018

Rigidità indebitamento	Anno 2016	Anno 2017	Anno 2018
<u>Rimborso mutui + interessi</u> <u>Entrate Correnti</u>	8,24 %	8,34 %	8,44 %



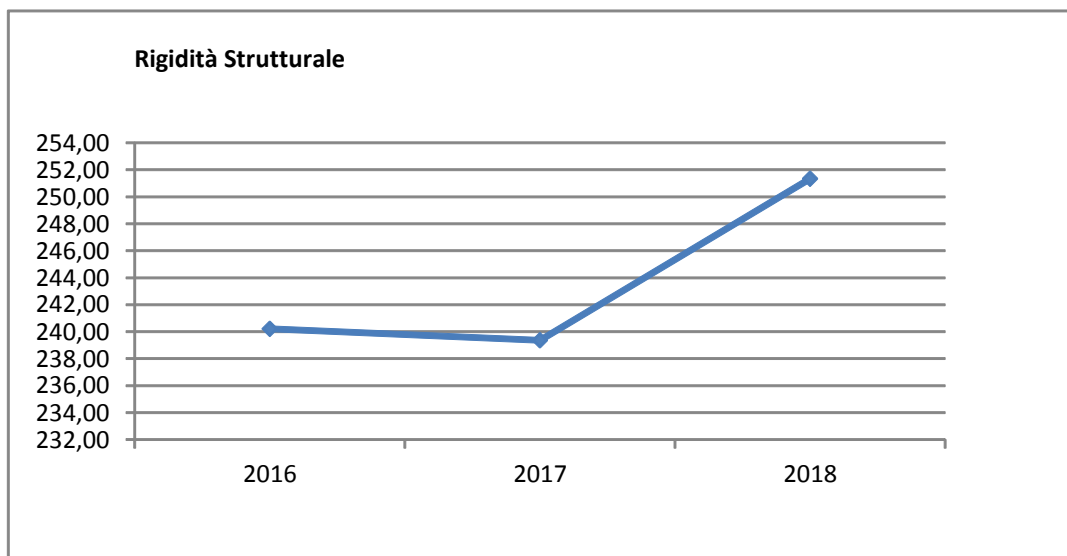
Si deve rilevare che i primi due parametri sono in aumento in quanto la spesa del personale è prevista invariata salvo sblocco delle assunzioni che permettano di far fronte al fabbisogno che l'Ente presenta, mentre le entrate correnti prevedono una lieve inflessione dovuta sempre ai tagli dei trasferimenti e all'abolizione di tributi mai interamente coperti con trasferimenti.

Mentre il terzo indice è in aumento perché l'unico sistema per realizzare le opere pubbliche è quello di ricorrere al mercato finanziario mediante accensione di prestiti, che negli anni successivi a quello di contrazione porta ad un aumento degli indici stessi.

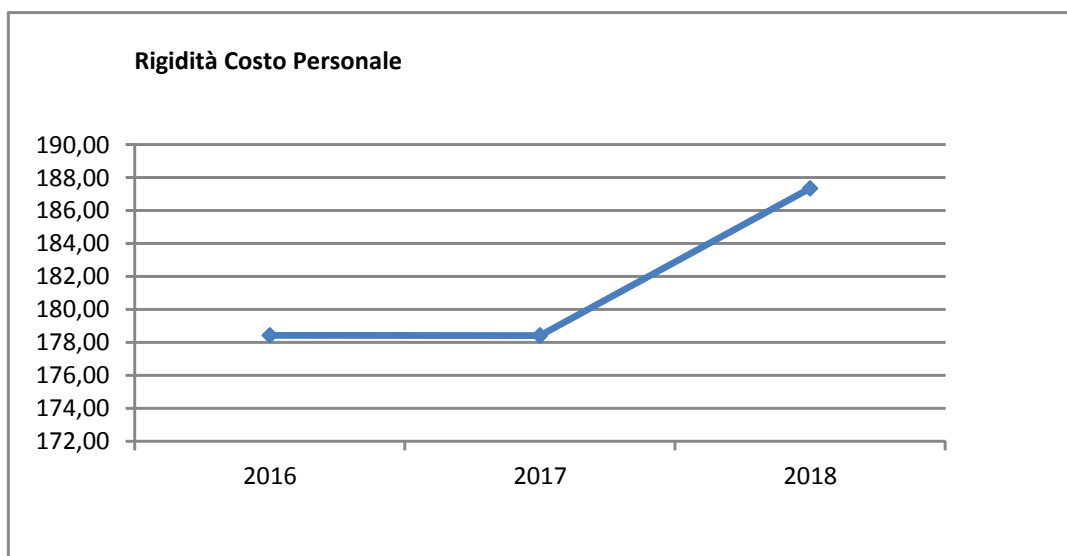
Grado di rigidità pro-capite

Il grado di rigidità del bilancio va valutato in relazione alle dimensioni demografiche del comune e quindi al numero di abitanti e serve ad esprimere il costo pro-capite a carico di ciascun cittadino.

Rigidità strutturale pro-capite	Anno 2016	Anno 2017	Anno 2018
<u>Spese personale + Rimborso mutui + interessi</u> <u>N.Abitanti</u>	240,21 €	239,37 €	251,34 €

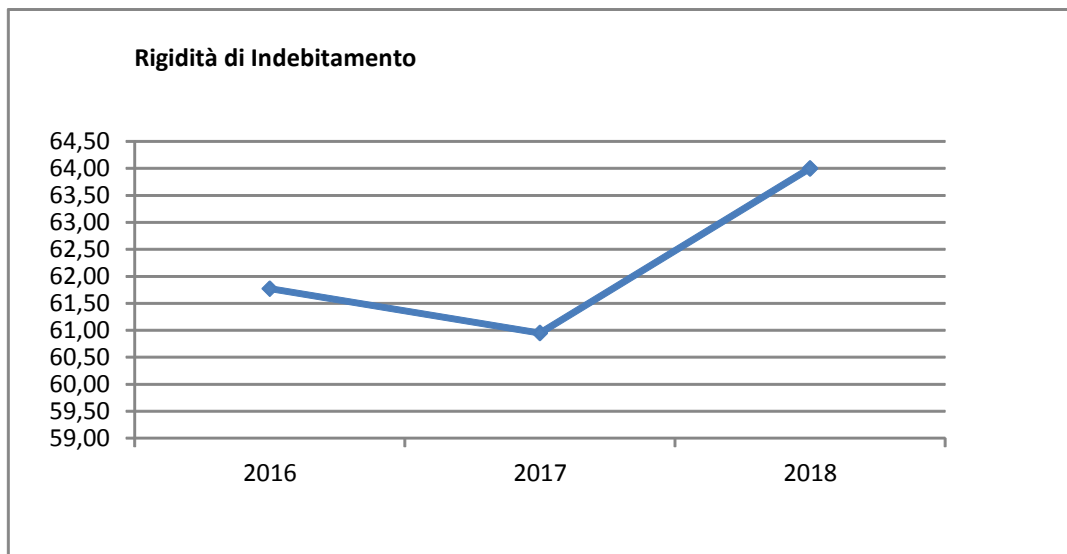


Rigidità costo personale pro-capite	Anno 2016	Anno 2017	Anno 2018
<u>Spese personale</u> <u>N abitanti</u>	178,43 €	178,42 €	187,34 €



Documento Unico di Programmazione 2016/2018

Rigidità indebitamento pro-capite	Anno 2016	Anno 2017	Anno 2018
<u>Rimborso mutui + interessi</u> <u>N.abitanti</u>	61,77 €	60,95 €	64,00 €

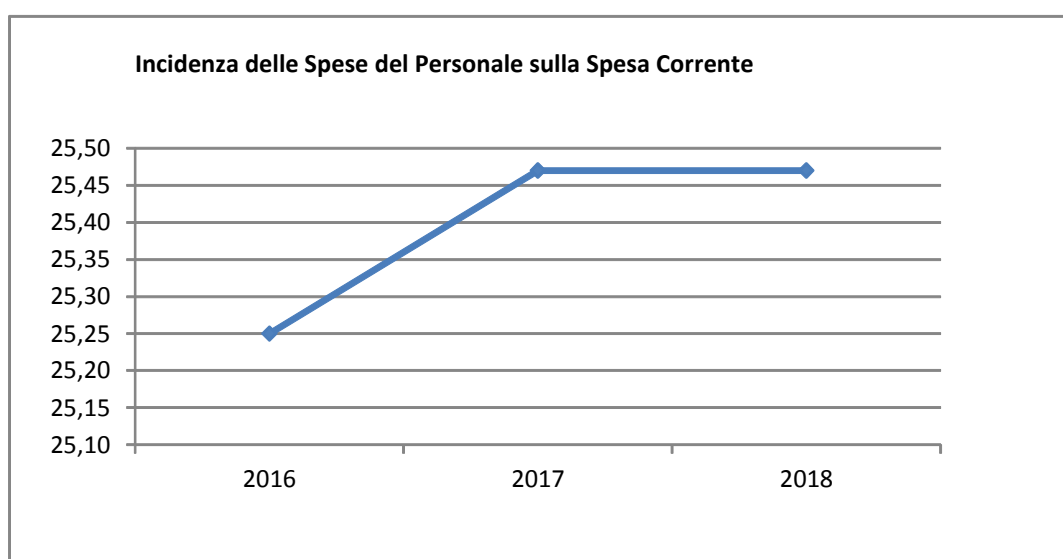


(*** Descrizione / Note Aggiuntive)

Costo del Personale

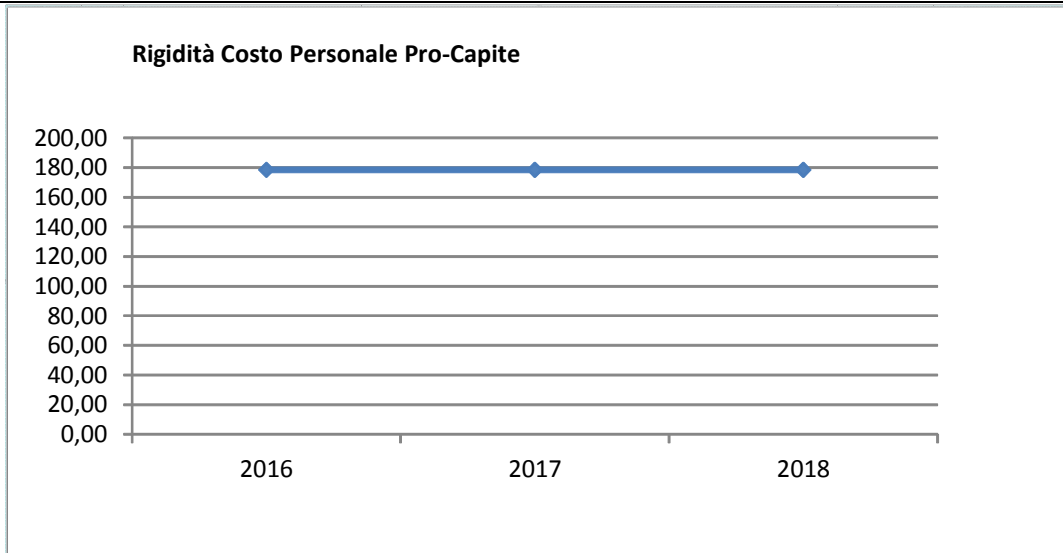
L'incidenza del costo del personale si misura prendendo a riferimento il costo del personale rispetto al totale delle spese correnti per valutare l'incidenza delle spese di personale sulle spese correnti di bilancio oppure prendendo a riferimento il costo di personale rispetto alle entrate correnti per valutare quanta parte delle entrate correnti è assorbita da spese di personale oppure, ancora, prendendo a riferimento il costo del personale rispetto alla popolazione.

Incidenza spese personale su spesa corrente	Anno 2016	Anno 2017	Anno 2018
$\frac{\text{Spese personale}}{\text{Spese correnti}}$	25,25 %	25,47 %	25,47 %

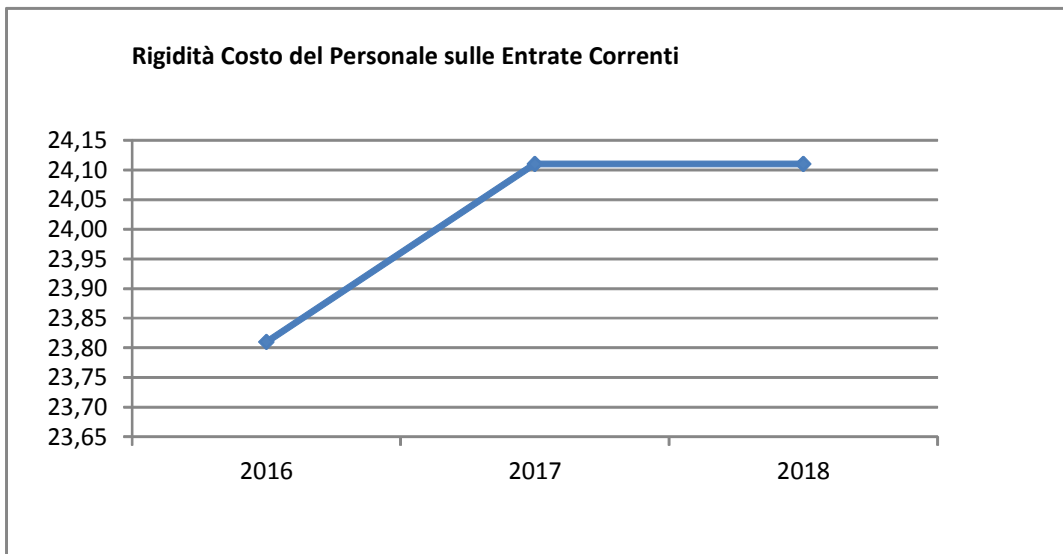


L'incidenza della spesa di personale sulle spese correnti è destinata ad aumentare in quanto a fronte di entrate correnti in diminuzione anche le spese correnti avranno un'inflexione per rispettare gli equilibri di bilancio e non ultimo il patto di stabilità.

Rigidità costo personale pro-capite	Anno 2016	Anno 2017	Anno 2018
$\frac{\text{Spese personale}}{\text{N abitanti}}$	178,43 €	178,43 €	178,43 €



Rigidità costo personale su entrata corrente	Anno 2016	Anno 2017	Anno 2018
<u>Spesa personale</u> <u>Entrate correnti</u>	23,81 %	24,11 %	24,11 %



Con riferimento alle **condizioni interne**, l'analisi strategica evidenzia i seguenti elementi:

1) Organizzazione e modalità di gestione dei servizi pubblici

I servizi pubblici sono per la maggior parte gestiti internamente con l'esclusione del servizio di affissione manifesti e dell'assistenza scolastica che sono stati esternalizzati in quanto l'impossibilità di assumere personale non permette l'espletamento di dette funzioni internamente.

—

Documento Unico di Programmazione 2016/2018

Tabella Servizi a Domanda Individuale

Codice	Descrizione	Ril. IVA	Modalità di Gestione
001	IMPIANTI SPORTIVI	NO	Gestiti da associazioni
002	TRASPORTI SCOLASTICI	NO	Appalto esterno
003	PESO PUBBLICO	NO	Gestione diretta
004	MENSE SCOLASTICHE	NO	Appalto esterno
005	ILLUMINAZIONE SEPOLTURE	SI	Appalto esterno
006	GESTIONE CINEMA E TEATRO	SI	Gestito da associazioni
007	SERVIZI CIMITERIALI E TRASPORTI FUNEBRI	SI	Appalto esterno

I servizi a domanda individuale sono invece per la maggior parte esternalizzati per una migliore funzionalità.

Propensione agli investimenti

Nella corrente sezione si affronteranno i seguenti punti:

Analisi investimenti previsti e realizzazione opere pubbliche

Programmi e progetti di investimento in corso di esecuzione e non ancora conclusi

Tributi e tariffe dei servizi pubblici

Tariffe Servizi Pubblici

Fiscalità Locale

IUC – IMU

IUC – TASI

IUC – TARI

Imposta Pubblicità

Art. 12

Art. 13 (comma 1)

Art. 13 (comma 3 lettera a)b)c))

Art. 14 (commi 1-2-3)

Art. 14 (commi 4-5)

Art. 15 (comma 1)

Art. 15 (commi 2-3-4-5)

Art. 19

Spesa corrente con specifico riferimento alla gestione delle funzioni fondamentali, qualità dei servizi resi e obiettivi di servizio

Analisi delle necessità finanziarie e strutturali per l'espletamento dei programmi ricompresi delle varie missioni

La gestione del patrimonio

Reperimento e impiego di risorse straordinarie e in conto capitale

Indebitamento

Equilibri della situazione corrente e generali del bilancio e relativi equilibri in termini di cassa

Analisi investimenti previsti e realizzazione opere pubbliche

<i>Investimento</i>	<i>Entrata Specifica</i>	<i>Anno 2016</i>	<i>Anno 2017</i>	<i>Anno 2018</i>	<i>Spesa</i>
COSTRUZIONE EDIFICIO SCOLASTICO CHERASCO CAPOLUOGO	- Entrate proprie - Alienazioni	700.000,00	0,00	0,00	3.660.000,00
COMPLETAMENTO POLO SCOLASTICO BRICCO	- Entrate proprie - Alienazioni	0,00	200.000,00	0,00	600.000,00
PROGETTO SICUREZZA URBANA	- Entrate proprie - OO.UU. -Contributo regionale	341.207,64 300.000,00	0,00	0,00	641.207,64
COSTRUZIONE ROTATORIA SP662-STRADA COMUNALE CAPPELLAZZO E MANUTENZIONE STRAORDINARIA STRADE	- Entrate proprie - OO.UU.	200.000,00	0,00	0,00	200.000,00
RESTAURO PALAZZO GOTTI	- Entrate proprie - OO.UU.	0,00	60.000,00	0,00	150.000,00
OPERE STRADALI	- Entrate proprie - OO.UU.	0,00	100.000,00	100.000,00	200.000,00
COMPLETAMENTO POLO SCOLASTICO BRICCO	- Entrate proprie - OO.UU.	0,00	400.000,00	0,00	600.000,00
SISTEMAZIONE INCROCIO SS231-VIA FOSSANO	- Entrate proprie - OO.UU.	0,00	0,00	100.000,00	100.000,00
RESTAURO PALAZZO GOTTI	- Entr.derivanti da trasf. conto capitale - Altre entrate / Una tantum	0,00	90.000,00	0,00	150.000,00
COSTRUZIONE EDIFICIO SCOLASTICO CHERASCO CAPOLUOGO	- Entr.derivanti da trasf. conto capitale - Regione	800.000,00	0,00	0,00	3.660.000,00
RISTRUTTURAZIONE IMPIANTO SPORTIVO CAPOLUOGO	- Mutui passivi	493.000,00	0,00	0,00	400.000,00

Documento Unico di Programmazione 2016/2018

COSTRUZIONE EDIFICIO SCOLASTICO CHERASCO CAPOLUOGO	- Mutui passivi	2.020.000,00	0,00	0,00	3.660.000,00
	- Contributo fondazione CRC	140.000,00	0,00	0,00	
LAVORI DI RIQUALIFICAZIONE PERCORSI URBANI DEL COMMERCIO	- Contributo Regionale	230.653,53	0,00	0,00	327.980,00
	- Mutuo (devoluzione)	97.326,47	0,00	0,00	
SISTEMAZIONE PIAZZALE SCUOLE DI RORETO	-Fondi propri	0,00	0,00	0,00	400.000,00

Programmi e progetti di investimento in corso di esecuzione e non ancora conclusi

In riferimento agli investimenti e ai progetti in corso di esecuzione si segnalano i seguenti non ancora ultimati:

Articolo	Descrizione	Impegnato (Cp + Rs)	Pagato (Cp + Rs)	Residui da Riportare
5870 / 2510 / 99	ACQUISTO,MANUTENZ.BENI MOBILI	17.382,24	12.647,30	4.734,94
5970 / 2550 / 1	ACQUISTO BENI MOBILI INFORMATICA	20.257,21	6.836,53	13.420,68
6130 / 2546 / 1	OPERE DI CONSOLIDAMENTO ABITATIVO (Contributo regione)	235.001,20	128.002,40	106.998,80
6130 / 2546 / 2	ACQUISTO E MANUTENZIONE BENI IMMOBILI (palazzo salmatoris)	613.983,53	72.956,12	541.027,41
6130 / 2546 / 4	RISTRUTTURAZIONE EDIFICI COMUNALI	189.446,80	14.586,93	174.859,87
6130 / 2546 / 5	COSTRUZ.ACQUISTO E MANUTENZ.STRAORDINARIA BENI IMMOBILI	41.945,28	279,76	41.665,52
6130 / 2546 / 6	UTILIZZO CONTRIBUTO PER INTERVENTO DI RECUPERO E RISTRUTTURAZIONE PALAZZO SALMATORIS	1.583.727,52	802.148,28	781.579,24
6130 / 2546 / 99	RIQUALIFICAZIONE AREE LIMITROFE PALAZZO SALMATORIS	754.996,53	751.188,20	3.808,33
6180 / 2546 / 8	PROGETTO EFFICIENTAMENTO ENERGETICO	10.200,00	0,00	10.200,00
7130 / 2630 / 1	MANUTENZ.BENI IMM.LI SCUOLE ELEMENTARI	94.813,65	0,00	94.813,65
7130 / 2630 / 99	COSTRUZ.ACQUISTO,MANUTENZ.BENI IMM.LI	70.550,16	62.620,16	7.930,00
7170 / 2636 / 99	ACQUISTO BENI MOBILI PER SCUOLA ELEMENTARE	19.025,46	8.145,50	10.879,96
7230 / 2635 / 99	POLO SCOLASTICO BRICCO	1.065.523,34	721.579,71	343.943,63
7230 / 2640 / 2	MANUTENZ.BENI IMM.LI SCUOLE MEDIE - AVANZO	14,00	0,00	14,00
7830 / 2792 / 1	COSTRUZIONE PALESTRA E IMPIANTI SPORTIVI	36.331,60	23.668,00	12.663,60
7830 / 2792 / 99	COSTRUZIONE PALESTRA E IMPIANTI SPORTIVI (CAMPO POLIVALENTE RORETO)	32.697,23	31.194,11	1.503,12
8230 / 2834 / 1	SISTEMAZIONI STRADALI DI SOMMA URGENZA SUL TERRITORIO	13.852,55	12.535,46	1.317,09
8230 / 2834 / 4	STRADE,MARCIAPIEDI,PIAZZE	246.004,88	59.537,95	186.466,93
8330 / 2835 / 99	ILLUMINAZIONE PUBBLICA	11.539,76	7.294,23	4.245,53
8570 / 2696 / 99	COSTR.ACQUISTO MANUTENZ.BENI MOBILI - (attrezzatura videosorveglianza)	28.461,68	12.432,79	16.028,89
8580 / 2518 / 99	DIGITALIZZAZIONE MAPPE CATASTALI COMUNALI	3.904,00	2.440,00	1.464,00
8580 / 2685 / 99	SPESE PER INCARICHI URBANISTICI E GEOLOGICI - REDAZIONE VARIANTE AL PRGC	16.557,50	2.283,84	14.273,66

Documento Unico di Programmazione 2016/2018

8830 / 2748 / 2	COSTRUZ.ACQUISTO,MANUTENZ.BENI IMM.LI ACQUED. CONTR.REGIONALE + SALMOUR	6.076,39	0,00	6.076,39
9030 / 2780 / 1	MANUTENZIONE STRAORDINARIA BENI IMM.LI - AREE VERDI	41.988,26	36.213,26	5.775,00
9490 / 2827 / 99	EROGAZIONE QUOTA PROVENTI URBANIZZ.ENTI CULTO	68.000,00	2.000,00	66.000,00
9530 / 2732 / 2	COSTRUZIONE CIMITERI	10.202,86	3.405,02	6.797,84
10030 / 2980 / 99	RIQUALIFICAZIONE PERCORSI URBANI DEL COMMERCIO	19.920,16	0,00	19.920,16
	TOTALE:	5.252.403,79	2.773.995,55	2.478.408,24

(*** *Descrizione / Note Aggiuntive*)

Tributi e tariffe dei servizi pubblici

La politica tributaria a tariffaria di questa Amministrazione è la seguente:

L'amministrazione cerca di tenere la pressione fiscale al minimo necessario per garantire i servizi alla cittadinanza

Tariffe Servizi Pubblici

Le tariffe dei servizi a domanda individuale sono le seguenti:

MENSA

Ogni buono pasto costa € 3,96 scuola infanzia
 € 4,15 scuola primaria e secondaria di primo grado

UTILIZZO SALONE CONSILIARE PER CELEBRAZIONE MATRIMONI

ORARIO CELEBRAZIONE	UFFICIO DEL SINDACO	SALA DEL CONSIGLIO
<u>In orario di servizio</u> - (tutti i giorni feriali dalle 9 alle 12,30/martedì, mercoledì, giovedì dalle 14,30 alle 16,30/sabato dalle 09,00 alle 11,30)	GRATUITO se residenti € 65 se non residenti	GRATUITO se residenti € 65 se non residenti
<u>Fuori orario di servizio</u> (venerdì dalle 17.00 alle ore 18.00/sabato dalle ore 15,00 alle ore 18,00/domenica dalle ore 10,30 alle ore 12,30) Almeno 1 sposo residente	€ 100	€ 100
<u>Fuori orario di servizio</u> (venerdì dalle 17.00 alle ore 18.00/sabato dalle ore 15,00 alle ore 18,00/domenica dalle ore 10,30 alle ore 12,30) Non residenti	€ 200 cittadini non residenti	€ 200 cittadini non residenti
Accompagnamento musicale Per un numero non superiore a 3 strumenti musicali senza amplificazione	€100	€ 100
Risarcimento eventuali danni arrecati	In relazione al danno causato	In relazione al danno causato

Documento Unico di Programmazione 2016/2018

Le tariffe del servizio scuolabus sono le seguenti:

1) ALUNNI FREQUENTANTI SCUOLE PRIMARIE E SECONDARIE DI 1° GRADO

€. =377,00= ALL'ANNO PER SERVIZIO ANDATA E RITORNO

€. =227,00= ALL'ANNO PER SERVIZIO SOLO ANDATA O SOLO RITORNO

€. =106,00= ALL'ANNO PER SERVIZIO SALTUARIO SOLO RITORNO (max 2 corse a settimana)

2) ALUNNI FREQUENTANTI LE SCUOLE DELL'INFANZIA

€. =387,00= ALL'ANNO PER SERVIZIO ANDATA E RITORNO (con assistenza su scuolabus)

€. =233,00= ALL'ANNO PER SERVIZIO SOLO ANDATA O SOLO RITORNO (con assistenza su scuolabus)

3) ALUNNI FREQUENTANTI IL SERVIZIO DI DOPO SCUOLA C/O CIRCOLO EUREKA

€. =25,00= ALL'ANNO PER SERVIZIO DI TRASPORTO DALLA SCUOLA AL CIRCOLO EUREKA

Fiscalità Locale

Le aliquote e le tariffe relative alle principali imposte e tasse comunali sono le seguenti:

IUC – IMU

1. Fattispecie	2. Aliquote
Abitazione principale e relative pertinenze (solo categorie A/1, A/8 e A/9)	0,40%
Aliquota ordinaria	0,82%
Unità immobiliari ad uso strumentale all'attività agricola appartenenti al gruppo catastale D	0,82%
Terreni agricoli	0,82%
Aree fabbricabili	0,82%
Detrazione per abitazione principale	€...200,00.

IUC – TASI

FATTISPECIE	ALIQUOTA %
Abitazioni Principali e Pertinenze	2,00
Aree Fabbricabili	0,95
Altri Fabricati Categoria A	0,75
Uffici (A10)	0,75
Altri Fabricati Categoria B	0,75

Documento Unico di Programmazione 2016/2018

Negozi (C01)	0,75
Altri Fabricati Categoria C	0,75
Altri Fabricati Categoria D	0,40
Fabbricati Rurali (D10)+ strumentali all'agricoltura	0,60
Di disporre nella misura del 10% la quota del tributo a carico dell'occupante dell'immobile nel caso in cui sia diversa dal titolare del diritto reale	

IUC- TARI

<i>Utenze domestiche</i>		
<i>Nucleo familiare</i>	<i>Quota fissa- Tariffa rapportata ai mq all'anno (€/mq/anno)</i>	<i>Quota variabile - Tariffa rapportata a componente all'anno (€/anno)</i>
1 componente	0,20170	48,24212
2 componenti	0,23700	112,56494
3 componenti	0,26474	144,72635
4 componenti	0,28743	176,88776
5 componenti	0,31012	233,17022
6 o più componenti	0,32777	273,37199

<i>Utenze non domestiche</i>			
<i>Categorie di attività</i>		<i>Quota fissa (€/mq/anno)</i>	<i>Quota variabile (€/mq/anno)</i>
101	Musei, biblioteche, scuole, associazioni, luoghi di	0,08408	0,92775
102	Cinematografi e teatri	0,06306	0,70713
103	Autorimesse e magazzini senza alcuna vendita diretta	0,10720	1,18797
104	Campeggi, distributori carburanti, impianti sportivi	0,15975	1,76781
105	Stabilimenti balneari	0,07988	0,87684
106	Esposizioni, autosaloni	0,07147	0,79764
107	Alberghi con ristorante	0,25224	2,78607
108	Alberghi senza ristorante	0,19969	2,19492
109	Case di cura e riposo	0,21020	2,31937
110	Ospedale	0,22491	2,49191
111	Uffici, agenzie, studi professionali	0,22491	2,48342
112	Banche ed istituti di credito	0,11561	1,27283
113	Negozi abbigliamento, calzature, libreria, cartoleria,	0,20810	2,30523
114	Edicola, farmacia, tabaccaio, plurilicenze	0,23332	2,56828
115	Negozi particolari quali filatelia, tende e tessuti,	0,12612	1,39162
116	Banchi di mercato beni durevoli	0,22912	2,51737
117	Attività artigianali tipo botteghe: parrucchiere,	0,22912	2,53151
118	Attività artigianali tipo botteghe: falegname, idraulico,	0,17236	1,91207
119	Carrozzeria, autofficina, elettrauto	0,22912	2,53151

Documento Unico di Programmazione 2016/2018

120	Attività industriali con capannoni di produzione	0,07988	0,88532
121	Attività artigianali di produzione beni specifici	0,11561	1,27283
122	Ristoranti, trattorie, osterie, pizzerie, mense, pub,	1,17081	12,91776
123	Mense, birrerie, amburgherie	1,01947	11,25177
124	Bar, caffè, pasticceria	0,83239	9,17565
125	Supermercato, pane e pasta, macelleria, salumi e	0,42460	4,68117
126	Plurilicenze alimentari e/o miste	0,32371	3,56391
127	Ortofrutta, pescherie, fiori e piante, pizza al taglio	1,50713	16,62027
128	Ipermercati di generi misti	0,32791	3,62614
129	Banchi di mercato genere alimentari	0,73570	8,11780
130	Discoteche, night club	0,21861	2,42120
131			
132			

Imposta Pubblicità

Art. 12 – PUBBLICITA' ORDINARIA - TARIFFA PER ANNO SOLARE PER METRO QUADRATO

<i>Tipo</i>	<i>1 anno</i>	<i>al mese</i>
ORDINARIA Superfici fino a mq 1	13,63	1,36
ORDINARIA Superfici comprese fra mq 1,01 e 5,50	14,16	1,41
ORDINARIA Superfici comprese fra mq 5,5 e 8,5	21,24	2,12
ORDINARIA Superfici superiori a mq.8,5	28,32	2,83

Art. 13 (comma 1) - PUBBLICITA' EFFETTUATA CON VEICOLI IN GENERE TARIFFA ANNUA PER METRO QUADRATO

<i>Tipo</i>	<i>1 anno</i>
INTERNA Superfici fino a mq 1	13,63
INTERNA Superfici comprese fra mq 1,01 e 5,50	14,16
ESTERNA Superfici fino a mq 1	13,63
ESTERNA Superfici comprese fra mq 1,01 e 5,50	14,16
ESTERNA Superfici oltre mq. 5,5 e fino a 8,5	21,24

N.B.:

Qualora la pubblicità suddetta venga effettuata in forma luminosa od illuminata la tariffa base è maggiorata del 50 %.

Art. 13 (comma 3 lettera a) b) c)) - PUBBLICITA' EFFETTUATA PER CONTO PROPRIO SU VEICOLI IN GENERE TARIFFA ANNUA

Autoveicoli con portata superiore a 30 q.li	89,24
Rimorchi con portata superiore a 30 q.li	178,48
Autoveicoli con portata inferiore a 30 q.li	59,50
Rimorchi con portata inferiore a 30 q.li	119,00
Motoveicoli e veicoli non compresi nelle precedenti categorie	29,75

N.B.:

Qualora la pubblicità suddetta venga effettuata in forma luminosa od illuminata la tariffa base è maggiorata del 50 %.

Documento Unico di Programmazione 2016/2018

Art. 14 (commi 1-2-3) - TARIFFA PER LA PUBBLICITÀ EFFETTUATA PER CONTO ALTRUI CON PANNELLI LUMINOSI PER OGNI METRO QUADRATO DI SUPERFICIE DELLO SCHERMO O PANNELLO

	<i>1 anno</i>
Superfici fino a mq 1	39,66
Superfici comprese fra mq 1,01 e 5,50	39,66

Art. 14 (commi 4-5) - TARIFFA PER LA PUBBLICITÀ EFFETTUATA ATTRAVERSO PROIEZIONI IN LUOGHI PUBBLICI O APERTI AL PUBBLICO

Per ogni giorno di esecuzione	2,48
-------------------------------	------

N.B.:

Se la durata è superiore a trenta giorni la tariffa giornaliera, dopo tale periodo, è ridotta al 50%

Art. 15 (comma 1) - TARIFFA PREVISTA PER OGNI MQ PER LA PUBBLICITÀ EFFETTUATA CON STRISCIONI O ALTRI MEZZI SIMILARI CHE ATTRAVERSANO STRADE O PIAZZE.

	<i>fino a 15 gg.</i>	<i>fino a 30 gg.</i>	<i>fino a 45 gg.</i>	<i>fino a 60 gg.</i>
Al mq.	11,36	22,82	34,18	45,44

Art. 15 (commi 2-3-4-5) - PUBBLICITÀ EFFETTUATA CON AEREOMOBILI MEDIANTE SCRITTE, STRISCIONI, LANCIO MANIFESTINI, ECC.

Tariffa al giorno: € 59,50

PUBBLICITÀ EFFETTUATA CON PALLONI FRENANTI E SIMILI.

Tariffa al giorno: € 29,75

PUBBLICITÀ EFFETTUATA MEDIANTE DISTRIBUZIONE, ANCHE CON VEICOLI DI MANIFESTINI OD ALTRO MATERIALE PUBBLICITARIO OPPURE MEDIANTE PERSONE CIRCOLANTI CON CARTELLI.

Tariffa al giorno per ogni persona impiegata: € 2,48

PUBBLICITÀ EFFETTUATA A MEZZO APPARECCHI AMPLIFICATORI E SIMILI (sonora).

Tariffa al giorno per ciascun punto di pubblicità: € 7,44

RIDUZIONE DELL'IMPOSTA

La tariffa dell'imposta è ridotta a metà per la pubblicità di cui all'art.16 del D.Lgs. n. 507/1993.

ESENZIONI DELL'IMPOSTA

Documento Unico di Programmazione 2016/2018

Sono essenti dall'imposta le forme pubblicitarie di cui all'art.17 del D.Lgs. n. 507/1993

DIRITTI PUBBLICHE AFFISSIONI

Art. 19 - *TARIFFE PER CIASCUN FOGLIO DI CM. 70 X 100*

	<i>Superfici inferiori a mq 1</i>	<i>Superfici superiori a mq 1</i>
Tariffa per i primi 10 gg	1,30	1,30
Tariffa per il periodo successivo di 5 giorni o frazione	0,40	0,40

Manifesti di cm 70x100 = Fogli 1
Manifesti di cm 100x140 = Fogli 2
Manifesti di cm 140x200 = Fogli 4
Manifesti di m 6x3 = Fogli 24

N.B.:

- Per ogni commissione superiore a cinquanta fogli il diritto è maggiorato del 50%.
- Per i manifesti costituiti da otto fino a dodici fogli il diritto è maggiorato del 50%.
- Per i manifesti costituiti da più di dodici fogli il diritto è maggiorato del 100%.

DIRITTI DI URGENZA

Ogni manifesto affisso in giornata comporterà il pagamento di un diritto d'urgenza pari ad € 25,82 a commissione

Spesa corrente con specifico riferimento alla gestione delle funzioni fondamentali, qualità dei servizi resi e obiettivi di servizio

In riferimento alla spesa corrente con riferimento alla gestione delle funzioni fondamentali, si rileva che la spesa per le funzioni fondamentali presenta il seguente andamento nel triennio:

<i>Missione</i>	<i>Programma</i>		<i>Anno 2016</i>	<i>Anno 2017</i>	<i>Anno 2018</i>
1-Servizi istituzionali, generali e di gestione	1-Organismi istituzionali	comp	32.400,00	32.400,00	34.020,00
		cassa	43.295,18		
	2-Segreteria generale	comp	347.700,00	347.700,00	365.085,00
		cassa	432.568,76		
	3-Gestione economica, finanziaria, programmazione, provveditorato	comp	242.400,00	242.400,00	254.520,00
		cassa	293.254,22		
	4-Gestione delle entrate tributarie e servizi fiscali	comp	176.000,00	171.000,00	179.550,00
		cassa	332.016,92		
	5-Gestione dei beni demaniali e patrimoniali	comp	0,00	0,00	0,00
		cassa	0,00		
	6-Ufficio tecnico	comp	518.800,00	512.800,00	538.440,00
		cassa	615.151,12		
	7-Elezioni e consultazioni popolari - Anagrafe e stato civile	comp	113.100,00	113.100,00	118.755,00
		cassa	127.530,82		
	8-Statistica e sistemi informativi	comp	0,00	0,00	0,00
		cassa	0,00		
	9-Assistenza tecnico-amministrativa agli enti locali	comp	0,00	0,00	0,00
		cassa	0,00		
	10-Risorse umane	comp	0,00	0,00	0,00
		cassa	0,00		
11-Altri servizi generali	comp	563.007,00	553.904,00	581.599,20	
	cassa	824.623,75			
Totale Missione 1		comp	1.993.407,00	1.973.304,00	2.071.969,20
		cassa	2.668.440,77		
2-Giustizia	1-Uffici giudiziari	comp	3.000,00	3.000,00	3.150,00
		cassa	3.000,00		
	2-Casa circondariale e altri servizi	comp	0,00	0,00	0,00
		cassa	0,00		
	Totale Missione 2		comp	3.000,00	3.000,00
		cassa	3.000,00		
3-Ordine pubblico e sicurezza	1-Polizia locale e amministrativa	comp	232.700,00	227.700,00	239.085,00
		cassa	270.937,76		
	2-Sistema integrato di sicurezza urbana	comp	0,00	0,00	0,00
		cassa	0,00		
	Totale Missione 3		comp	232.700,00	227.700,00
		cassa	270.937,76		
4-Istruzione e diritto allo					

Documento Unico di Programmazione 2016/2018

studio	1-Istruzione prescolastica	comp	133.800,00	133.800,00	140.490,00
		cassa	163.883,08		
	2-Altri ordini di istruzione non universitaria	comp	261.000,00	258.000,00	270.900,00
		cassa	501.405,70		
	4-Istruzione universitaria	comp	0,00	0,00	0,00
		cassa	0,00		
	5-Istruzione tecnica superiore	comp	0,00	0,00	0,00
		cassa	0,00		
	6-Servizi ausiliari all'istruzione	comp	353.000,00	351.000,00	368.550,00
		cassa	448.427,66		
7-Diritto allo studio	comp	0,00	0,00	0,00	
	cassa	0,00			
	Totale Missione 4	comp	747.800,00	742.800,00	779.940,00
		cassa	1.113.716,44		
5-Tutela e valorizzazione dei beni e delle attività culturali	1-Valorizzazione dei beni di interesse storico	comp	0,00	0,00	0,00
		cassa	0,00		
	2-Attività culturali e interventi diversi nel settore culturale	comp	281.600,00	281.600,00	295.680,00
		cassa	431.689,50		
	Totale Missione 5	comp	281.600,00	281.600,00	295.680,00
		cassa	431.689,50		
6-Politiche giovanili, sport e tempo libero	1-Sport e tempo libero	comp	155.500,00	148.500,00	155.925,00
		cassa	223.153,68		
	2-Giovani	comp	0,00	0,00	0,00
		cassa	0,00		
	Totale Missione 6	comp	155.500,00	148.500,00	155.925,00
		cassa	223.153,68		
7-Turismo	1-Sviluppo e la valorizzazione del turismo	comp	40.000,00	40.000,00	42.000,00
		cassa	68.185,50		
	Totale Missione 7	comp	40.000,00	40.000,00	42.000,00
		cassa	68.185,50		
8-Assetto del territorio ed edilizia abitativa	1-Urbanistica e assetto del territorio	comp	100,00	12.100,00	12.705,00
		cassa	499,30		
	2-Edilizia residenziale pubblica e locale e piani di edilizia economico-popolare	comp	0,00	0,00	0,00
		cassa	0,00		
	Totale Missione 8	comp	100,00	12.100,00	12.705,00
		cassa	499,30		
9-Sviluppo sostenibile e tutela del territorio e dell'ambiente	1-Difesa del suolo	comp	0,00	0,00	0,00
		cassa	0,00		
	2-Tutela, valorizzazione e recupero ambientale	comp	150.700,00	150.700,00	158.235,00
		cassa	280.478,63		
	3-Rifiuti	comp	1.142.600,00	1.142.600,00	1.199.730,00
		cassa	1.715.406,77		
	4-Servizio idrico integrato	comp	1.000,00	1.000,00	1.050,00
		cassa	1.000,00		

Documento Unico di Programmazione 2016/2018

10-Trasporti e diritto alla mobilità	5-Aree protette, parchi naturali, protezione naturalistica e forestazione	comp	0,00	0,00	0,00
		cassa	0,00		
	6-Tutela e valorizzazione delle risorse idriche	comp	0,00	0,00	0,00
		cassa	0,00		
	7-Sviluppo sostenibile territorio montano piccoli Comuni	comp	0,00	0,00	0,00
		cassa	0,00		
	8-Qualità dell'aria e riduzione dell'inquinamento	comp	0,00	0,00	0,00
		cassa	0,00		
	Totale Missione 9	comp	1.294.300,00	1.294.300,00	1.359.015,00
		cassa	1.996.885,40		
11-Soccorso civile	1-Trasporto ferroviario	comp	0,00	0,00	0,00
		cassa	0,00		
	2-Trasporto pubblico locale	comp	63.000,00	63.000,00	66.150,00
		cassa	122.736,34		
	3-Trasporto per vie d'acqua	comp	0,00	0,00	0,00
		cassa	0,00		
	4-Altre modalità di trasporto	comp	0,00	0,00	0,00
		cassa	0,00		
	5-Viabilità e infrastrutture stradali	comp	479.500,00	479.500,00	503.475,00
		cassa	769.794,80		
Totale Missione 10	comp	542.500,00	542.500,00	569.625,00	
	cassa	892.531,14			
12-Diritti sociali, politiche sociali e famiglia	1-Sistema di protezione civile	comp	7.500,00	7.500,00	7.875,00
		cassa	7.500,00		
	2-Interventi a seguito di calamità naturali	comp	0,00	0,00	0,00
		cassa	0,00		
	Totale Missione 11	comp	7.500,00	7.500,00	7.875,00
		cassa	7.500,00		
	1-Interventi per l'infanzia e i minori e per asili nido	comp	9.000,00	9.000,00	9.450,00
		cassa	9.000,00		
	2-Interventi per la disabilità	comp	0,00	0,00	0,00
		cassa	0,00		
3-Interventi per gli anziani	comp	40.000,00	40.000,00	42.000,00	
	cassa	61.603,75			
4-Interventi per soggetti a rischio di esclusione sociale	comp	305.100,00	310.100,00	325.605,00	
	cassa	529.914,20			
5-Interventi per le famiglie	comp	11.500,00	11.500,00	12.075,00	
	cassa	15.500,00			
6-Interventi per il diritto alla casa	comp	0,00	0,00	0,00	
	cassa	0,00			
7-Programmazione e governo della rete dei servizi sociosanitari e sociali	comp	184.900,00	184.900,00	194.145,00	
	cassa	211.750,10			
8-Cooperazione e associazionismo	comp	0,00	0,00	0,00	
	cassa	0,00			
9-Servizio necroscopico e cimiteriale	comp	42.000,00	42.000,00	44.100,00	
	cassa	70.590,47			
Totale Missione 12	comp	592.500,00	597.500,00	627.375,00	
	cassa	898.358,52			
13-Tutela della salute					

Documento Unico di Programmazione 2016/2018

	7-Ulteriori spese in materia sanitaria	comp	0,00	0,00	0,00
		cassa	0,00		
	Totale Missione 13	comp	0,00	0,00	0,00
		cassa	0,00		
14-Sviluppo economico e competitività	1-Industria PMI e Artigianato	comp	0,00	0,00	0,00
		cassa	0,00		
	2-Commercio - reti distributive - tutela dei consumatori	comp	9.500,00	9.500,00	9.975,00
		cassa	13.550,72		
	3-Ricerca e innovazione	comp	0,00	0,00	0,00
		cassa	0,00		
	4-Reti e altri servizi di pubblica utilità	comp	0,00	0,00	0,00
		cassa	0,00		
	Totale Missione 14	comp	9.500,00	9.500,00	9.975,00
		cassa	13.550,72		
15-Politiche per il lavoro e la formazione professionale	1-Servizi per lo sviluppo del mercato del lavoro	comp	0,00	0,00	0,00
		cassa	0,00		
	2-Formazione professionale	comp	0,00	0,00	0,00
		cassa	0,00		
	3-Sostegno all'occupazione	comp	0,00	0,00	0,00
		cassa	0,00		
	Totale Missione 15	comp	0,00	0,00	0,00
	cassa	0,00			
16-Agricoltura, politiche agroalimentari e pesca	1-Sviluppo del settore agricolo e del sistema agroalimentare	comp	3.500,00	3.500,00	3.675,00
		cassa	3.700,00		
	2-Caccia e pesca	comp	0,00	0,00	0,00
		cassa	0,00		
	Totale Missione 16	comp	3.500,00	3.500,00	3.675,00
	cassa	3.700,00			
17-Energia e diversificazione delle fonti energetiche	1-Fonti energetiche	comp	0,00	0,00	0,00
		cassa	0,00		
	Totale Missione 17	comp	0,00	0,00	0,00
	cassa	0,00			
18-Relazioni con le altre autonomie territoriali e locali	1-Relazioni finanziarie con le altre autonomie territoriali	comp	0,00	0,00	0,00
		cassa	0,00		
	Totale Missione 18	comp	0,00	0,00	0,00
	cassa	0,00			
19-Relazioni internazionali	1-Relazioni internazionali e Cooperazione allo sviluppo	comp	0,00	0,00	0,00
		cassa	0,00		
	Totale Missione 19	comp	0,00	0,00	0,00
	cassa	0,00			
20-Fondi e accantonamenti					

Documento Unico di Programmazione 2016/2018

50-Debito pubblico	1-Fondo di riserva	comp	30.000,00	30.000,00	31.500,00
		cassa	30.000,00		
	2-Fondo crediti di dubbia esigibilità	comp	145.000,00	125.000,00	131.250,00
		cassa	145.000,00		
	3-Altri fondi	comp	0,00	0,00	0,00
		cassa	0,00		
	Totale Missione 20	comp	175.000,00	155.000,00	162.750,00
		cassa	175.000,00		
60-Anticipazioni finanziarie	1-Quota interessi ammortamento mutui e prestiti obbligazionari	comp	205.500,00	190.700,00	200.235,00
		cassa	205.500,00		
	Totale Missione 50	comp	205.500,00	190.700,00	200.235,00
		cassa	205.500,00		
	1-Restituzione anticipazione di tesoreria	comp	0,00	0,00	0,00
		cassa	0,00		
	Totale Missione 60	comp	0,00	0,00	0,00
		cassa	0,00		
	TOTALE MISSIONI	comp	6.284.407,00	6.229.504,00	6.540.979,20
		cassa	8.972.648,73		

(*** Descrizione / Note Aggiuntive)

***Analisi delle necessità finanziarie e strutturali
per l'espletamento dei programmi ricompresi
nelle varie missioni***

In riferimento alle necessità finanziarie per l'espletamento dei programmi ricompresi nelle varie missioni si precisa che: con riferimento alle spese correnti, le stesse sono finanziate con le entrate di bilancio correnti provenienti dalle risorse della fiscalità locale e dalle quote di trasferimenti da parte di organismi centrali, regionali o altri. Alcune tipologie di programmi inseriti in alcune missioni potranno avere in parte finanziamenti specifici da parte di organismi centrali o decentrati sotto forma di contributi. Una parte delle spese per programmi inseriti in missioni potranno avere come fonte di finanziamento il provento da tariffe o canoni.

La gestione del patrimonio

ATTIVO	IMPORTI PAZIALI	CONSIST. INIZIALE	VARIAZIONI DA C/FINANZIARIO		VARIAZIONI DA ALTRE CAUSE		CONSIST. FINALE
			+	-	+	-	
A) IMMOBILIZZAZIONI							
I) IMMOBILIZZAZIONI IMMATERIALI							
1) Costi pluriennali capitalizzati (relativo fondo di ammortamento in detrazione)	10.550,81 2.110,17	8.440,64	148.154,64	4.193,47	2.110,17	127.010,11	25.391,70 4.220,34
Totale		8.440,64	148.154,64	4.193,47	0,00	127.010,11	25.391,70
II) IMMOBILIZZAZIONI MATERIALI							
1) Beni demaniali (relativo fondo di ammortamento in detrazione)	9.889.460,86 1.402.424,66	8.487.036,20	346.613,90	61.961,37	1.055.398,82 197.777,61	197.777,62	9.629.309,93 1.600.202,27
2) Terreni (patrimonio indisponibile)	0,00	0,00	0,00	0,00			0,00
3) Terreni (patrimonio disponibile)	51.347,23	51.347,23	166.151,02	18.457,12			199.041,13
4) Fabbricati (patrimonio indisponibile) (relativo fondo di ammortamento in detrazione)	5.634.343,89 1.783.264,25	3.851.079,64	309.368,14	37.974,62	480.856,41 169.512,74	169.512,74	4.433.816,83 1.952.776,99
5) Fabbricati (patrimonio disponibile) (relativo fondo di ammortamento in detrazione)	4.659.571,26 891.811,10	3.767.760,16	142.314,80	25.107,78	182.904,94 93.220,19	93.220,19	3.974.651,93 985.031,29
6) Macchinari, attrezzature e impianti (relativo fondo di ammortamento in detrazione)	351.978,51 304.384,76	47.593,75	16.928,60	3.052,70	17.762,16	17.762,16	43.707,49 322.146,92
7) Attrezzature e sistemi informatici (relativo fondo di ammortamento in detrazione)	86.722,59 55.776,53	30.946,06	5.462,89	3.702,44	2.186,58 7.462,87	7.462,87	27.430,22 63.239,40
8) Automezzi e motomezzi (relativo fondo di ammortamento in detrazione)	171.534,22 127.182,10	44.352,12	0,00	0,00	12.330,59	12.330,59	32.021,53 139.512,69
9) Mobili e macchine d'ufficio (relativo fondo di ammortamento in detrazione)	261.591,66 202.040,80	59.550,86	3.714,78	7.985,96	14.370,07 7.919,65	7.919,65	61.730,10 209.960,45
10) Universalità di beni (patrimonio indisponibile) (relativo fondo di ammortamento in detrazione)	0,00 0,00	0,00	0,00	0,00	0,00	0,00	0,00 0,00
11) Universalità di beni (patrimonio disponibile) (relativo fondo di ammortamento in detrazione)	9.560,00 8.340,80	1.219,20	0,00	0,00	304,80	304,80	914,40 8.645,60
12) Diritti reali su beni di terzi	0,00	0,00	0,00	0,00			0,00
13) Immobilizzazioni in corso	1.907.584,35	1.907.584,35	574.608,69	53.306,68		1.719.160,17	709.726,19
Totale		18.248.469,57	1.565.162,82	211.548,67	1.735.716,82	2.225.450,79	19.112.349,75

Reperimento e impiego di risorse straordinarie e in conto capitale

In riferimento ai programmi ricompresi nelle varie missioni per quanto attiene gli investimenti si riportano di seguito le risorse straordinarie e in conto capitale di cui si prevede di disporre nel triennio:

Riepilogo Investimenti e Fonti di Finanziamento - Totali generali				
Cod	Descrizione Entrata Specifica	Anno 2016	Anno 2017	Anno 2018
1	Entrate correnti destinate agli investimenti :	0,00	0,00	0,00
	- Stato :	0,00	0,00	0,00
	- Regione :	0,00	0,00	0,00
	- Provincia :	0,00	0,00	0,00
	- Unione Europea :	0,00	0,00	0,00
	- Cassa DD.PP. / C.S. / Ist.Previd. :	0,00	0,00	0,00
	- C.d.S. :	0,00	0,00	0,00
	- Altre entrate / Entrate proprie :	0,00	0,00	0,00
2	Avanzi di bilancio :	0,00	0,00	0,00
3	Entrate proprie :	0,00	0,00	0,00
	- OO.UU. :	500.000,00	520.000,00	480.000,00
	- Concessione Loculi :	41.207,64	40.000,00	20.000,00
	- Alienazioni :	700.000,00	200.000,00	0,00
	- Altre :	0,00	0,00	0,00
	- Riscossioni :	0,00	0,00	0,00
4	Entrate derivanti da trasferimenti in conto capitale :	0,00	0,00	0,00
	- Stato :	0,00	0,00	0,00
	- Regione :	1.330.653,53	0,00	0,00
	- Provincia :	0,00	0,00	0,00
	- Unione Europea :	0,00	0,00	0,00
	- Cassa DD.PP. / C.S. / Ist.Previd. :	0,00	0,00	0,00
	- C.d.S. :	140.000,00	90.000,00	0,00
	- Altre entrate / Entrate proprie :	0,00	0,00	0,00
5	Avanzo di amministrazione / f.p.v. :	0,00	0,00	0,00
6	Mutui passivi :	2.610.326,47	0,00	0,00
7	Altre forme di ricorso al mercato finanziario :	0,00	0,00	0,00

(*** Descrizione / Note Aggiuntive)

Indebitamento

Con riferimento alla situazione generale di indebitamento dell'Ente, si riporta l'andamento dell'indebitamento nell'ultimo triennio e la previsione per il prossimo triennio come segue:

	2013	2014	2015	2016	2017	2018
Residuo Debito (+)	5.672.240,00	5.768.589,00	5.723.417,00	7.880.817,00	7.987.017,00	
Nuovi Prestiti (+)	739.400,00	400.000,00	2.625.500,00	0		
Prestiti rimborsati (-)	-411.330,00	-445.172,00	-468.100,00	-343.800,00	-351.300,00	
Estinzioni anticipate (-)	-231.721,00					
Altre variazioni +/- (da specificare)						
Totale fine anno	5.768.589,00	5.768.589,00	7.880.817,00	7.987.017,00	7.537.017,00	
Nr. Abitanti al 31/12	8.974	9.052	9.080,00	9.150,00	9.200,00	
Debito medio x abitante	642,81	632,28	867,93	872,90	819,24	

	<i>Oneri finanziari per ammortamento prestiti ed il rimborso degli stessi in conto capitale</i>					
	2013	2014	2015	2016	2017	2018
Oneri finanziari	273.100,00	245.053,69	227.000,00	205.500,00	190.700,00	200.235,00
Quota capitale	643.051,00	444.105,10	468.100,00	343.800,00	351.300,00	368.865,00
Totale fine anno	916.151,00	689.158,79	695.100,00	549.300,00	542.000,00	569.100,00

	<i>Tasso medio indebitamento</i>					
	2013	2014	2015	2016	2017	2018
Indebitamento inizio esercizio						
Oneri finanziari	270.319,36	245.053,69	227.000,00	205.500,00	190.700,00	200.235,00
Tasso medio (oneri fin. / indebitamento iniziale)						

	<i>Incidenza interessi passivi mutui su entrate correnti</i>					
	2013	2014	2015	2016	2017	2018
Interessi passivi	270.319,36	245.053,69	227.000,00	205.500,00	190.700,00	200.235,00
Entrate correnti	7.600.676,73	6.678.161,45	7.003.830,92	6.663.415,00	6.580.804,00	6.909.844,20
% su entrate correnti	3,56 %	3,67 %	3,24 %	3,08 %	2,90 %	2,90 %
Limite art. 204 TUEL	8,00 %	8,00 %	8,00 %	8,00 %	8,00 %	8,00 %

Equilibri della situazione corrente e generali del bilancio e relativi equilibri in termini di cassa

<i>Equilibrio Economico-Finanziario</i>	<i>Anno 2016</i>	<i>Anno 2017</i>	<i>Anno 2018</i>
Fondo di cassa all'inizio dell'esercizio			
A) Fondo pluriennale vincolato di entrata per spese correnti	(+)		
AA) Recupero disavanzo di amministrazione esercizio precedente	(-)		
B) Entrate Titoli 1.00 - 2.00 - 3.00 <i>di cui per estinzione anticipata di prestiti</i>	(+)		
C) Entrate Titolo 4.02.06 - Contributi agli investimenti direttamente destinati al rimborso dei prestiti da amministrazioni pubbliche	(+)		
D) Spese Titolo 1.00 - Spese correnti <i>di cui:</i> - fondo pluriennale vincolato - fondo crediti di dubbia esigibilità	(-)		
E) Spese Titolo 2.04 - Altri trasferimenti in conto capitale	(-)		
F) Spese Titolo 4.00 - Quote di capitale amm.to dei mutui e prestiti obbligazionari <i>di cui per estinzione anticipata di prestiti</i>	(-)		
G) Somma finale (G=A-AA+B+C-D-E-F)			
ALTRE POSTE DIFFERENZIALI, PER ECCEZIONI PREVISTE DA NORME DI LEGGE E DA PRINCIPI CONTABILI, CHE HANNO EFFETTO SULL'EQUILIBRIO EX ARTICOLO 162, COMMA 6, DEL TESTO UNICO DELLE LEGGI SULL'ORDINAMENTO DEGLI ENTI LOCALI			
H) Utilizzo risultato di amministrazione presunto per spese correnti <i>di cui per estinzione anticipata di prestiti</i>	(+)		
I) Entrate di parte capitale destinate a spese correnti in base a specifiche disposizioni di legge o dei principi contabili <i>di cui per estinzione anticipata di prestiti</i>	(+)		
L) Entrate di parte corrente destinate a spese di investimento in base a specifiche disposizioni di legge o dei principi contabili	(-)		
M) Entrate da accensione di prestiti destinate a estinzione anticipata dei prestiti	(+)		
EQUILIBRIO DI PARTE CORRENTE O=G+H+I-L+M			
P) Utilizzo risultato di amministrazione presunto per	(+)		

Documento Unico di Programmazione 2016/2018

spese di investimento				
Q) Fondo pluriennale vincolato di entrata per spese in conto capitale	(+)			
R) Entrate Titoli 4.00-5.00-6.00	(+)			
C) Entrate Titolo 4.02.06 - Contributi agli investimenti direttamente destinati al rimborso dei prestiti da amministrazioni pubbliche	(-)			
I) Entrate di parte capitale destinate a spese correnti in base a specifiche disposizioni di legge o dei principi contabili	(-)			
S1) Entrate Titolo 5.02 per Riscossione crediti di breve termine	(-)			
S2) Entrate Titolo 5.03 per Riscossione crediti di medio-lungo termine	(-)			
T) Entrate Titolo 5.04 relative a Altre entrate per riduzioni di attività finanziaria	(-)			
L) Entrate di parte corrente destinate a spese di investimento in base a specifiche disposizioni di legge o dei principi contabili	(+)			
M) Entrate da accensione di prestiti destinate a estinzione anticipata dei prestiti	(-)			
U) Spese Titolo 2.00 - Spese in conto capitale <i>di cui fondo pluriennale vincolato di spesa</i>	(-)			
V) Spese Titolo 3.01 per Acquisizioni di attività finanziarie	(-)			
E) Spese Titolo 2.04 - Altri trasferimenti in conto capitale	(+)			
EQUILIBRIO DI PARTE CAPITALE Z = P+Q+R-C-I-S1-S2-T+L-M-U-V+E				
S1) Entrate Titolo 5.02 per Riscossione crediti di breve termine	(+)			
S2) Entrate Titolo 5.03 per Riscossione crediti di medio-lungo termine	(+)			
T) Entrate Titolo 5.04 relative a Altre entrate per riduzioni di attività finanziaria	(+)			
X1) Spese Titolo 3.02 per Concessione crediti di breve termine	(-)			
X2) Spese Titolo 3.03 per Concessione crediti di medio-lungo termine	(-)			
Y) Spese Titolo 3.04 per Altre spese per acquisizioni di attività finanziarie	(-)			

Documento Unico di Programmazione 2016/2018

EQUILIBRIO FINALE W = O+Z+S1+S2+T-X1-X2-Y				
--	--	--	--	--

La verifica della quadratura delle Previsioni di Cassa, viene qui di seguito riportata :

Quadratura Cassa		
Fondo di Cassa	(+)	1.507.556,65
Entrata	(+)	18.202.963,04
Spesa	(-)	16.695.406,39
Differenza	=	0

(*** *Descrizione / Note Aggiuntive*)

**DOCUMENTO UNICO DI
PROGRAMMAZIONE
2016 - 2018**

DUP: Sezione Operativa (SeO)

- DUP: Sezione Operativa (SeO) -

La SeO contiene la programmazione operativa dell'Ente avendo a riferimento l'arco temporale sia annuale sia triennale in base alle previsioni e agli obiettivi fissati nella SeS.

La SeO , con riferimento ai contenuti finanziari, espone i dati per competenza con riferimento all'intero triennio e per cassa con riferimento al primo anno di esercizio.

Nelle parti che seguono del D.U.P.- SeO – verranno esaminati per ogni singola missione i programmi che l'Ente intende realizzare per conseguire gli obiettivi strategici definiti nel SeS e, per ogni programma saranno in sintesi individuati gli obiettivi operativi annuali da raggiungere che verranno poi dettagliatamente descritti nel PEG e nel Piano delle Performance.

Indirizzi e obiettivi degli organismi facenti parte del gruppo amministrazione pubblica

Il Comune di Cherasco ha le seguenti partecipazioni in enti o organismi che costituiscono il gruppo Amministrazione Pubblica:

(***) *Indicare Nome, Attività/di cosa si occupa e % di partecipazione*)

CONSORZI

<i>Nome</i>	<i>Attività</i>	<i>%</i>

AZIENDE

<i>Nome</i>	<i>Attività</i>	<i>%</i>

ISTITUZIONI

<i>Nome</i>	<i>Attività</i>	<i>%</i>

SOCIETA' DI CAPITALI

<i>Nome</i>	<i>Attività</i>	<i>%</i>

CONCESSIONI

<i>Nome</i>	<i>Attività</i>	<i>%</i>

UNIONI

<i>Nome</i>	<i>Attività</i>	<i>%</i>

CONVENZIONI

<i>Nome</i>	<i>Attività</i>	<i>%</i>

Documento Unico di Programmazione 2016/2018

--	--	--

ASSOCIAZIONI

<i>Nome</i>	<i>Attività</i>	<i>%</i>

Dimostrazione della coerenza delle previsioni di bilancio con gli strumenti urbanistici vigenti

1.2.1 – Superficie in Kmq. _____			
1.2.2 – RISORSE IDRICHE			
* Laghi n° _____	* Fiumi e Torrenti n° _____		
1.2.3 – STRADE			
* Statali Km. _____	* Provinciali Km. _____	* Comunali Km. _____	
* Vicinali Km. _____	* Autostrade Km. _____		
1.2.4 – PIANI E STRUMENTI URBANISTICI VIGENTI			
<i>Se SI data ed estremi del provvedimento di approvazione</i>			
	SI	NO	
* Piano reg. adottato	-	-	_____
* Piano reg. approvato	-	-	_____
* Progr. di fabbricazione	-	-	_____
* Piano edilizia economica e popolare	-	-	_____
PIANO INSEDIAMENTO PRODUTTIVI			
	SI	NO	
* Industriali	-	-	_____
* Artigianali	-	-	_____
* Commerciali	-	-	_____
* Altri strumenti (specificare) _____			_____
Esistenza della coerenza delle previsioni annuali e pluriennali con gli strumenti urbanistici vigenti (art.170, comma 7, D. L.vo 267/2000) si _ no _			
se SI indicare l'area della superficie fondiaria (in mq.) _____			
	AREA INTERESSATA	AREA DISPONIBILE	
P.E.E.P	_____	_____	
P.I.P	_____	_____	

Entrate: valutazione generale sui mezzi finanziari a disposizione, andamento storico e presenza di eventuali vincoli

<i>TITOLO</i>	<i>DENOMINAZIONE</i>	<i>RESIDUI PRESUNTI AL TERMINE DELL'ESERCIZIO PRECEDENTE QUELLO CUI SI RIFERISCE IL BILANCIO</i>		<i>PREVISIONI DEFINITIVE DELL'ANNO PRECEDENTE CUI SI RIFERISCE IL BILANCIO</i>	<i>Anno 2016</i>	<i>Anno 2017</i>	<i>Anno 2018</i>
	Fondo pluriennale vincolato per spese correnti		previsione di competenza	60.252,83	0,00	0,00	0,00
	Fondo pluriennale vincolato per spese in conto capitale		previsione di competenza	227.002,26	0,00	0,00	0,00
	Utilizzo avanzo di Amministrazione		previsione di competenza	0,00	0,00	0,00	0,00
	- di cui avanzo vincolato utilizzato anticipatamente		previsione di competenza	0,00	0,00		
	Fondo di Cassa all'1/1/2016		previsione di cassa	0,00	0,00		
TITOLO 1 :	Entrate correnti di natura tributaria, contributiva e perequativa	1.952.813,30	previsione di competenza	5.645.109,87	5.634.365,00	5.561.754,00	5.839.841,70
TITOLO 2 :	Trasferimenti correnti	0,00	previsione di cassa	8.520.971,11	7.587.178,30		
TITOLO 3 :	Entrate extratributarie	692.742,16	previsione di competenza	207.300,00	207.300,00	207.300,00	217.665,00
TITOLO 4 :	Entrate in conto capitale	3.454.053,31	previsione di competenza	210.029,00	207.300,00		
TITOLO 6 :	Accensione prestiti	894.280,97	previsione di competenza	1.151.421,05	821.750,00	811.750,00	852.337,50
TITOLO 7 :	Anticipazioni da istituto tesoriere/cassiere	0,00	previsione di cassa	1.859.333,39	1.514.492,16		
TITOLO 9 :	Entrate per conto terzi e partite di giro	102.658,30	previsione di competenza	4.823.289,16	3.376.207,64	785.000,00	136.750,00
			previsione di cassa	6.752.527,50	4.589.053,31		
			previsione di competenza	2.625.500,00	1.900.000,00	0,00	0,00
			previsione di cassa	3.796.611,09	1.344.280,97		
			previsione di competenza	2.000.000,00	2.000.000,00	2.000.000,00	2.100.000,00
			previsione di cassa	2.000.000,00	2.000.000,00		
			previsione di competenza	1.310.000,00	858.000,00	858.000,00	900.900,00
			previsione di cassa	1.343.398,42	960.658,30		
	TOTALE TITOLI	7.096.548,04	previsione di competenza	17.762.620,08	14.797.622,64	10.223.804,00	10.047.494,20
			previsione di cassa	24.482.870,51	18.202.963,04		
	TOTALE GENERALE ENTRATE	7.096.548,04	previsione di competenza	18.049.875,17	14.797.622,64	10.223.804,00	10.047.494,20
			previsione di cassa	24.482.870,51	18.202.963,04		

Nella corrente sezione si affronteranno i seguenti punti:

Analisi Entrate: Politica Fiscale

IUC: IMU E TASI

ADDIZIONALE COMUNALE IRPEF

IMPOSTA SULLA PUBBLICITA'

RISCOSSIONE COATTIVA

T.O.S.A.P.

TARSU-TARES-TARI

DIRITTI PUBBLICHE AFFISSIONI

FONDO SPERIMENTALE DI RIEQUILIBRI - FEDERALISMO – FONDO DI SOLIDARIETA'

Analisi Entrate: Trasferimenti Correnti

Analisi Entrate: Politica tariffaria

PROVENTI SERVIZI

PROVENTI BENI DELL'ENTE

PROVENTI DIVERSI

Analisi Entrate: Entrate in c/capitale

CONTRIBUTI AGLI INVESTIMENTI

ENTRATE DA ALIENAZIONE DI BENI MATERIALI E IMMATERIALI

ALTRE ENTRATE IN C/CAPITALE

Documento Unico di Programmazione 2016/2018

Analisi Entrate: Entrate da riduzione attività finanziarie

Analisi Entrate: Entrate da accensione di prestiti

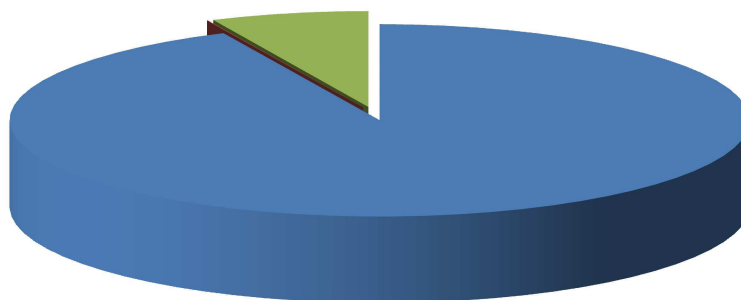
Analisi Entrate: Anticipazioni da istituto tesoriere/cassiere

Analisi Entrate: Entrate per conto terzi e partite di giro

Analisi entrate: Politica Fiscale

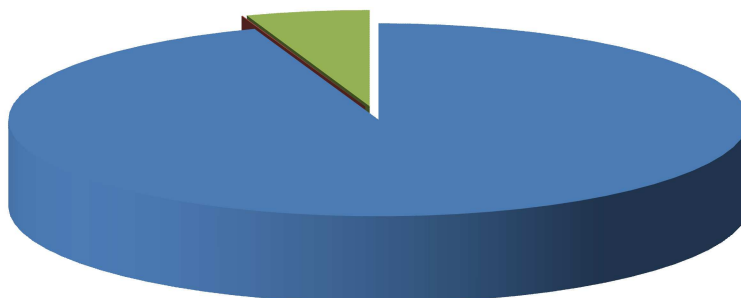
Tipologia			Anno 2016	Anno 2017	Anno 2018
101	Imposte, tasse e proventi assimilati	comp	5.243.000,00	5.259.000,00	5.521.950,00
		cassa	7.182.296,89		
104	Compartecipazioni di tributi	comp	2.365,00	2.754,00	2.891,70
		cassa	2.365,00		
301	Fondi perequativi da Amministrazioni Centrali	comp	389.000,00	300.000,00	315.000,00
		cassa	402.516,41		
302	Fondi perequativi dalla Regione o Provincia autonoma	comp	0,00	0,00	0,00
		cassa	0,00		
TOTALI TITOLO		comp	5.634.365,00	5.561.754,00	5.839.841,70
		cassa	7.587.178,30		

Analisi Entrate per Tipologia (Anno 2016)



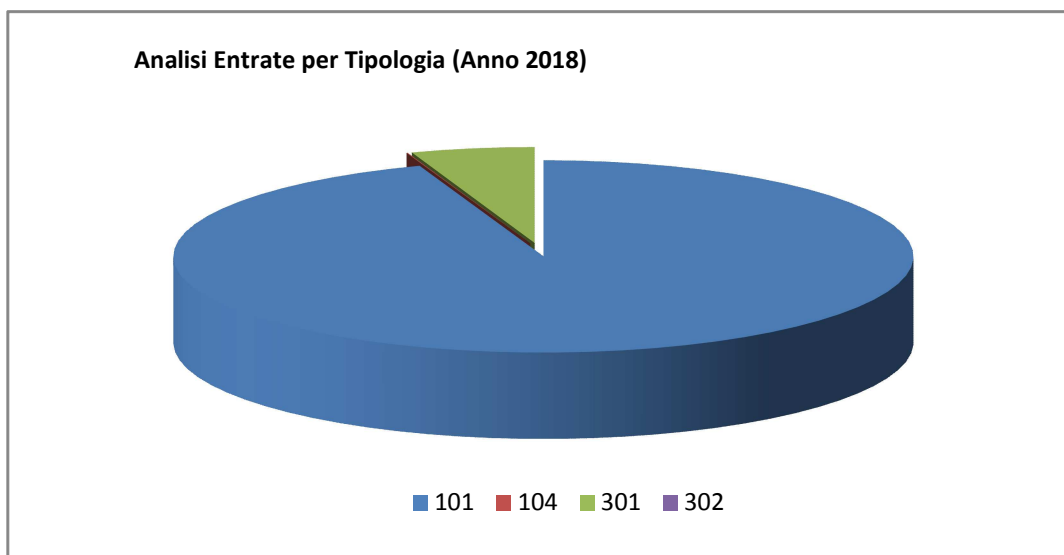
■ 101 ■ 104 ■ 301 ■ 302

Analisi Entrate per Tipologia (Anno 2017)



■ 101 ■ 104 ■ 301 ■ 302

Documento Unico di Programmazione 2016/2018



IUC: IMU E TASI

(***Riportare in Sintesi le aliquote applicate, trend, politiche di tassazione ed eventuali estremi delibere approvazione)

ADDIZIONALE COMUNALE IRPEF

(*** Riportare in Sintesi le aliquote applicate, trend, politiche di tassazione ed eventuali estremi delibere approvazione)

IMPOSTA SULLA PUBBLICITA'

(*** Riportare in Sintesi le aliquote applicate, trend, politiche di tassazione ed eventuali estremi delibere approvazione)

RISCOSSIONE COATTIVA

(*** Riportare in sintesi modalità di effettuazione della riscossione coattiva (interna, esterna, ruoli, ingiunzioni), annualità soggette a controllo e tipologie imposte)

Previsione attività di recupero evasione tributaria

Le entrate relative all'attività di controllo delle dichiarazioni previste sono le seguenti:

	2016	2017	2018
ICI/IMU			
TASI			
TARSU/TARES			

Documento Unico di Programmazione 2016/2018

ALTRE			
-------	--	--	--

T.O.S.A.P.

*(*** Riportare in Sintesi le aliquote applicate, trend, politiche di tassazione ed eventuali estremi delibere approvazione)*

TARSU-TARES-TARI

*(*** Riportare in Sintesi le aliquote applicate, trend, politiche di tassazione ed eventuali estremi delibere approvazione)*

DIRITTI PUBBLICHE AFFISSIONI

*(*** Riportare in Sintesi le aliquote applicate, trend, politiche di tassazione ed eventuali estremi delibere approvazione)*

FONDO SPERIMENTALE DI RIEQUILIBRIO – FEDERALISMO - FONDO DI SOLIDARIETA'

La previsione di gettito delle voci di fondo di solidarietà sono state previste secondo quanto Pubblicato sul sito del ministero dell'Interno- Finanza Locale nei seguenti importi

*(*** oppure secondo stima sulla base della normativa vigente.)*

Indicazione del nome, del cognome e della posizione dei responsabile dei singoli tributi

Responsabile IUC - ICI - IMU – TASI :

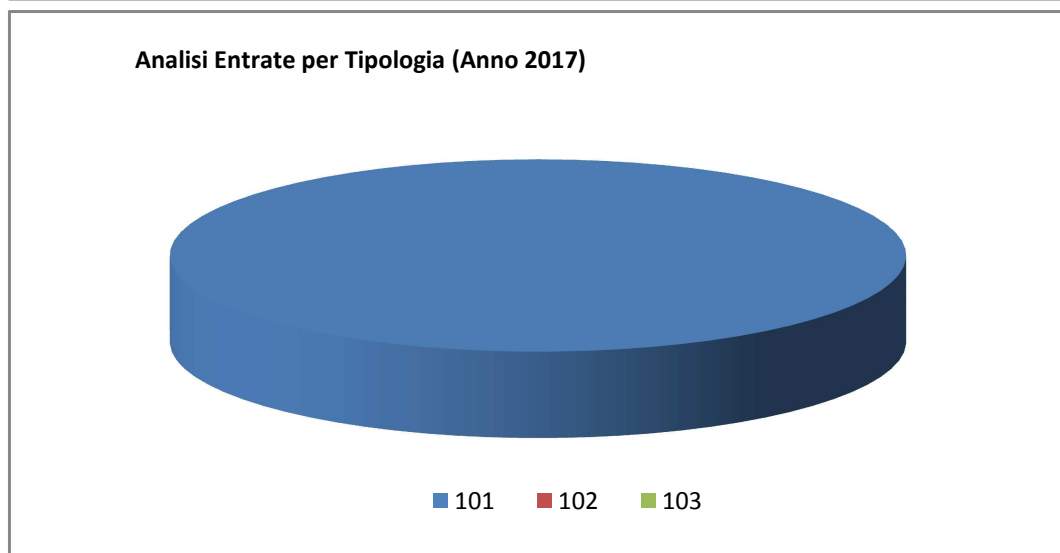
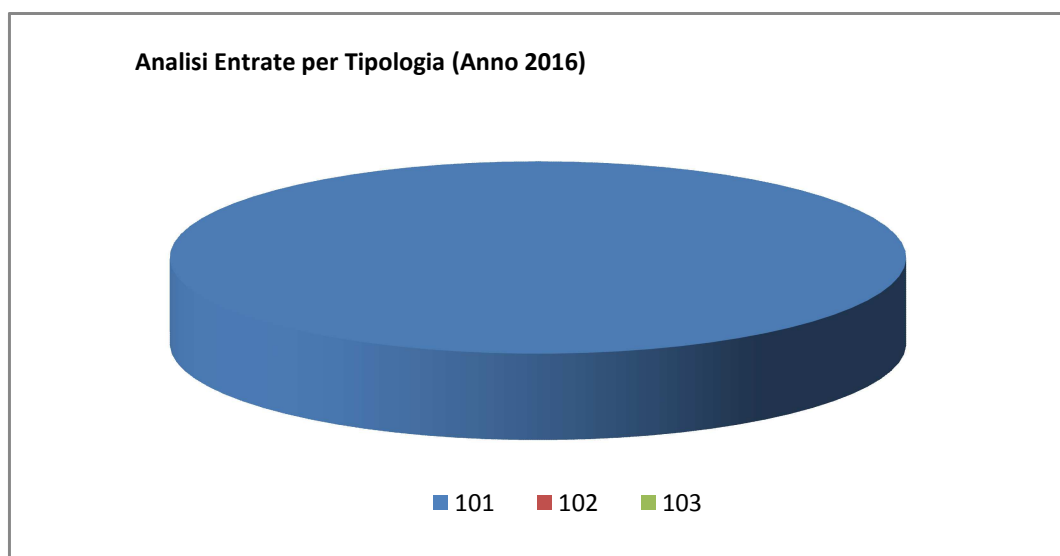
Responsabile TARSU-TARES-TARI:

Responsabile Tassa occupazione spazi:

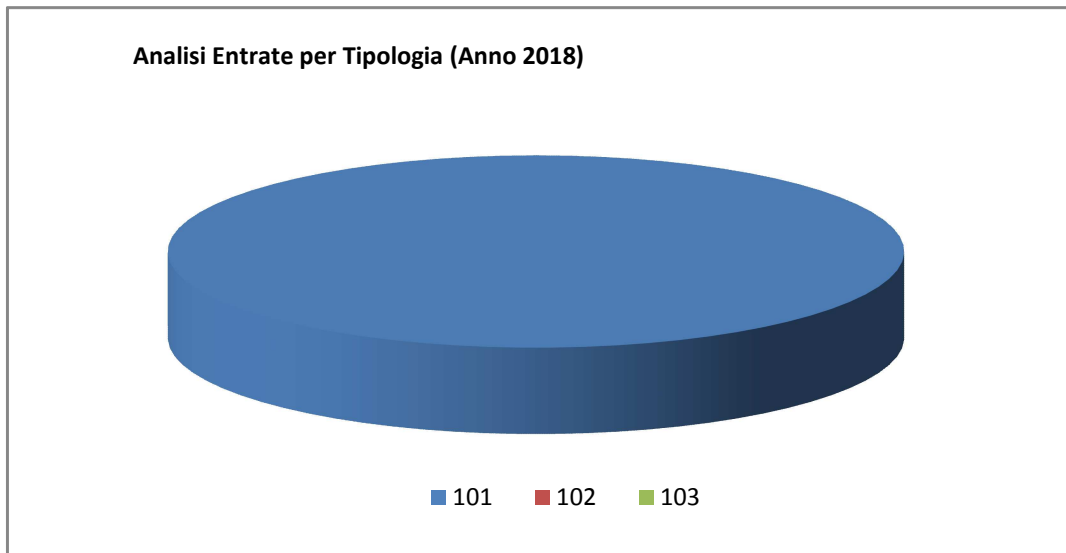
Responsabile Imposta pubblicità e diritti pubbliche affissioni:

Analisi entrate: Trasferimenti correnti

<i>Tipologia</i>			<i>Anno 2016</i>	<i>Anno 2017</i>	<i>Anno 2018</i>
101	Trasferimenti correnti da Amministrazioni pubbliche	comp	207.300,00	207.300,00	217.665,00
		cassa	207.300,00		
102	Trasferimenti correnti da Famiglie	comp	0,00	0,00	0,00
		cassa	0,00		
103	Trasferimenti correnti da Imprese	comp	0,00	0,00	0,00
		cassa	0,00		
104	Trasferimenti correnti da Istituzioni Sociali Private	comp	0,00	0,00	0,00
		cassa	0,00		
105	Trasferimenti correnti dall'Unione europea e dal Resto del Mondo	comp	0,00	0,00	0,00
		cassa	0,00		
TOTALI TITOLO		comp	207.300,00	207.300,00	217.665,00
		cassa	207.300,00		



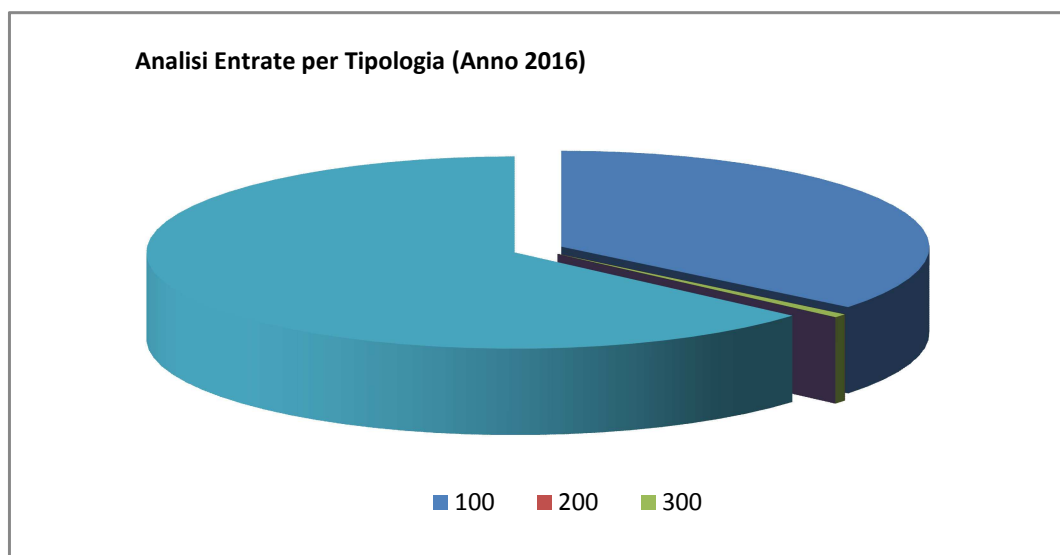
Documento Unico di Programmazione 2016/2018



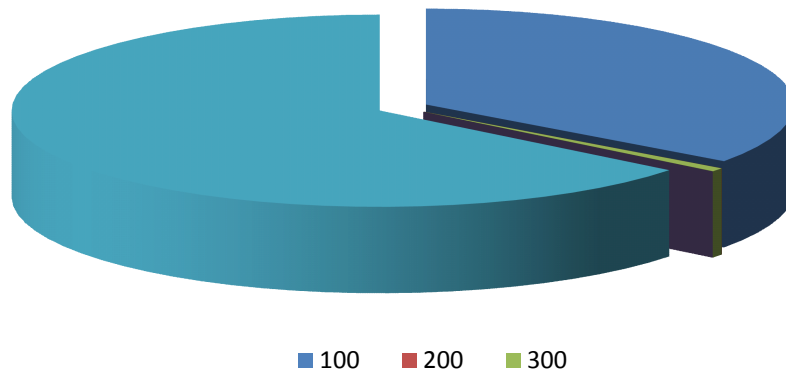
(*** Indicare le fonti o le documentazioni a supporto delle quali sono state inserite le previsioni di bilancio o almeno le tipologie di trasferimenti correnti che si prevede di ottenere con importi stimati)

Analisi entrate: Politica tariffaria

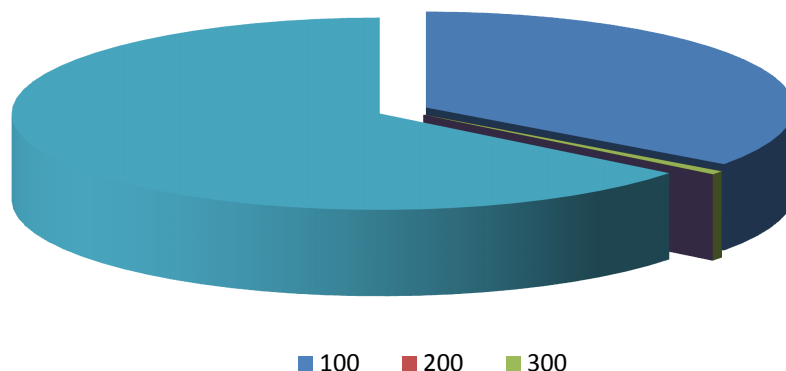
<i>Tipologia</i>			<i>Anno 2016</i>	<i>Anno 2017</i>	<i>Anno 2018</i>
100	Vendita di beni e servizi e proventi derivanti dalla gestione dei beni	comp	294.250,00	284.250,00	298.462,50
		cassa	356.660,07		
200	Proventi derivanti dall'attività di controllo e repressione delle irregolarità e degli illeciti	comp	0,00	0,00	0,00
		cassa	0,00		
300	Interessi attivi	comp	5.000,00	5.000,00	5.250,00
		cassa	5.193,50		
400	Altre entrate da redditi da capitale	comp	0,00	0,00	0,00
		cassa	0,00		
500	Rimborsi e altre entrate correnti	comp	522.500,00	522.500,00	548.625,00
		cassa	1.152.638,59		
TOTALI TITOLO		comp	821.750,00	811.750,00	852.337,50
		cassa	1.514.492,16		



Analisi Entrate per Tipologia (Anno 2017)



Analisi Entrate per Tipologia (Anno 2018)



PROVENTI SERVIZI

(*** Riportare contenuti delibera tariffe servizi a domanda individuale ed eventuali indicazioni sulle modalità di gestione che eventualmente si modificano rispetto al passato)

PROVENTI BENI DELL'ENTE

(*** Riportare elenco beni oggetto di locazione con relativi contratti in essere e indicazioni sui canoni applicati e annotazione su adeguamenti ISTAT applicati)

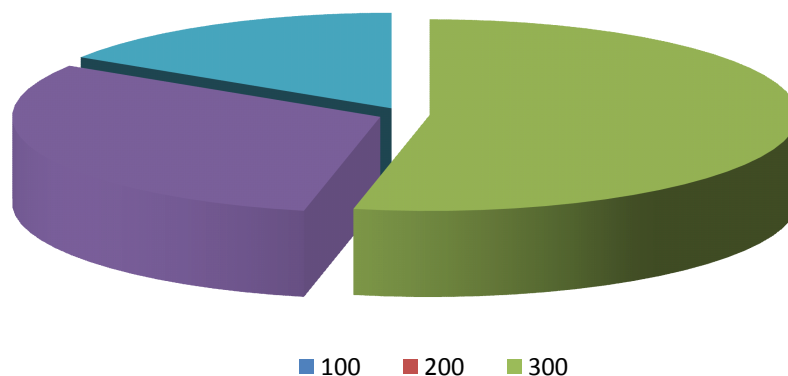
PROVENTI DIVERSI

(*** Indicare tipologie ed entità della previsione gettito di proventi diversi)

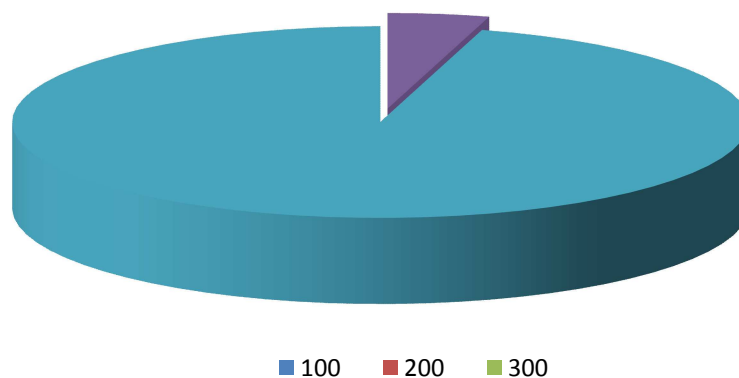
Analisi entrate: Entrate in c/capitale

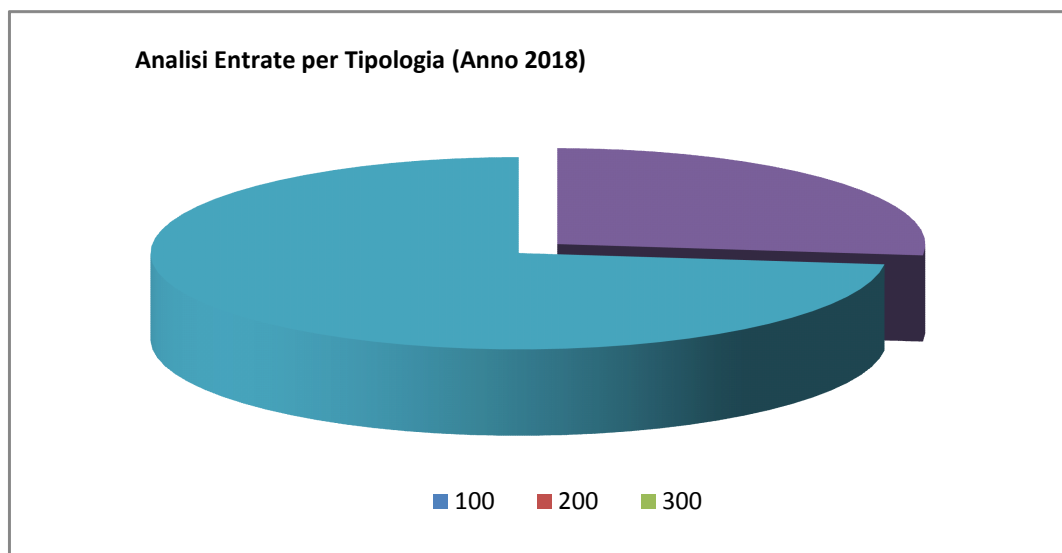
Tipologia			Anno 2016	Anno 2017	Anno 2018
100	Tributi in conto capitale	comp	0,00	0,00	0,00
		cassa	0,00		
200	Contributi agli investimenti	comp	0,00	0,00	0,00
		cassa	0,00		
300	Altri trasferimenti in conto capitale	comp	1.800.000,00	0,00	0,00
		cassa	3.728.840,70		
400	Entrate da alienazione di beni materiali e immateriali	comp	1.035.000,00	35.000,00	36.750,00
		cassa	35.000,00		
500	Altre entrate in conto capitale	comp	541.207,64	750.000,00	100.000,00
		cassa	825.212,61		
TOTALI TITOLO		comp	3.376.207,64	785.000,00	136.750,00
		cassa	4.589.053,31		

Analisi Entrate per Tipologia (Anno 2016)



Analisi Entrate per Tipologia (Anno 2017)





CONTRIBUTI AGLI INVESTIMENTI

*(*** Indicare le fonti o le documentazioni a supporto delle quali sono state inserite le previsioni di bilancio o almeno le tipologie di trasferimenti c/capitale che si iscrivono in bilancio con cronoprogramma erogazioni per gestione esigibilità (contributi a stati di avanzamento, a rendiconto, con formula in acconto a percentuale ecc...))*

ENTRATE DA ALIENAZIONE DI BENI MATERIALI E IMMATERIALI

L'entrata da alienazioni beni materiali e immateriali rispecchi i contenuti del Piano delle alienazioni previste per il triennio 2016-2018 di cui alla deliberazione _____

*(*** Riportare elenco beni che si prevede di alienare o riepilogo per tipologie)*

ALTRE ENTRATE IN C/CAPITALE

In questa tipologia di entrata rientrano i proventi da concessioni edilizia, costo costruzione e monetizzazione aree a standard.

*(*** Riportare il trend previsionale ed eventuali commenti che ne giustificano l'andamento)*

Oneri di Urbanizzazione	2016	2017	2018
Parte Corrente			
Investimenti			

Analisi entrate: Entrate da riduzione attività finanziarie

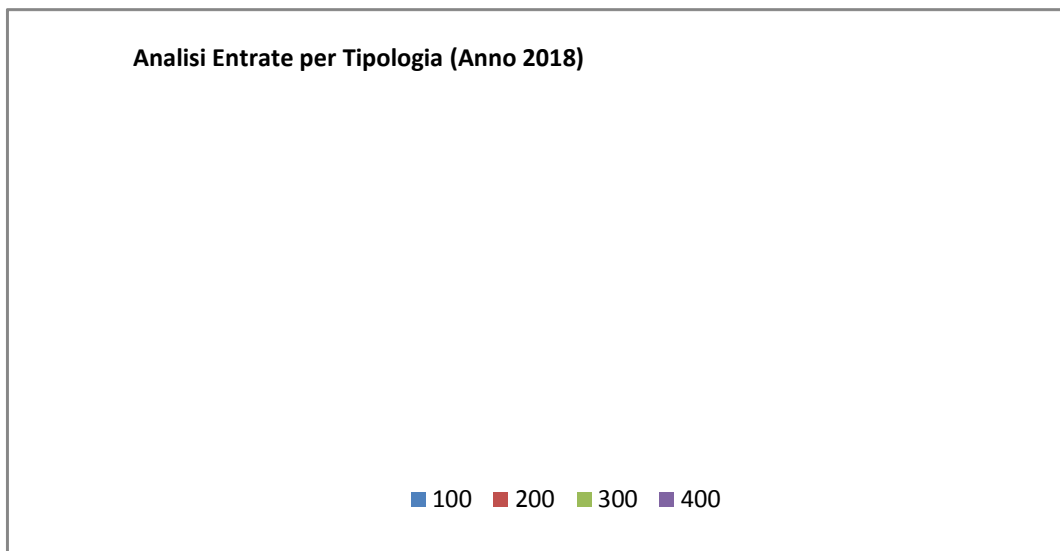
<i>Tipologia</i>			<i>Anno 2016</i>	<i>Anno 2017</i>	<i>Anno 2018</i>
100	Alienazione di attività finanziarie	comp	0,00	0,00	0,00
		cassa	0,00		
200	Riscossione crediti di breve termine	comp	0,00	0,00	0,00
		cassa	0,00		
300	Riscossione crediti di medio-lungo termine	comp	0,00	0,00	0,00
		cassa	0,00		
400	Altre entrate per riduzione di attività finanziarie	comp	0,00	0,00	0,00
		cassa	0,00		
TOTALI TITOLO		comp	0,00	0,00	0,00
		cassa	0,00		

Analisi Entrate per Tipologia (Anno 2016)

■ 100 ■ 200 ■ 300 ■ 400

Analisi Entrate per Tipologia (Anno 2017)

■ 100 ■ 200 ■ 300 ■ 400

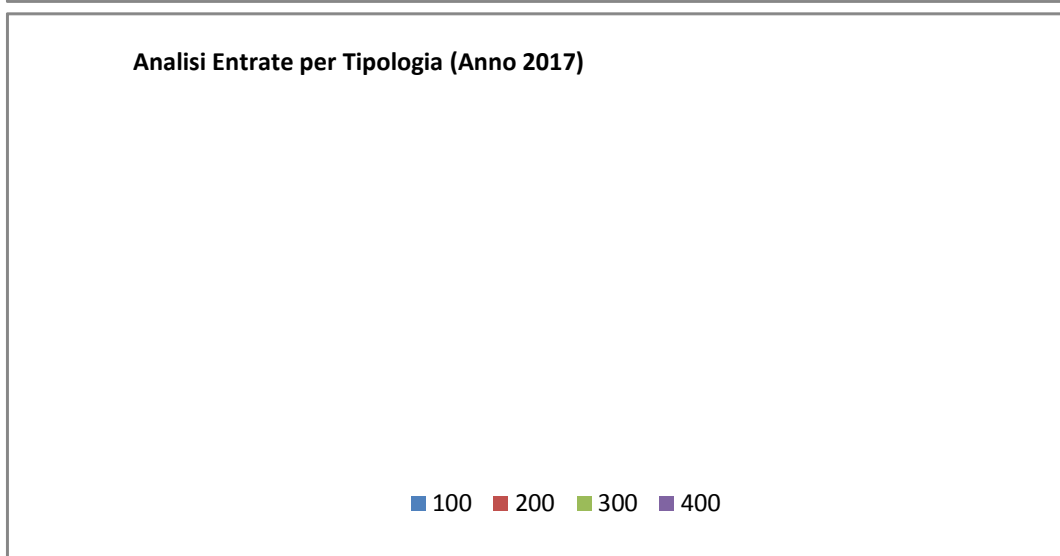
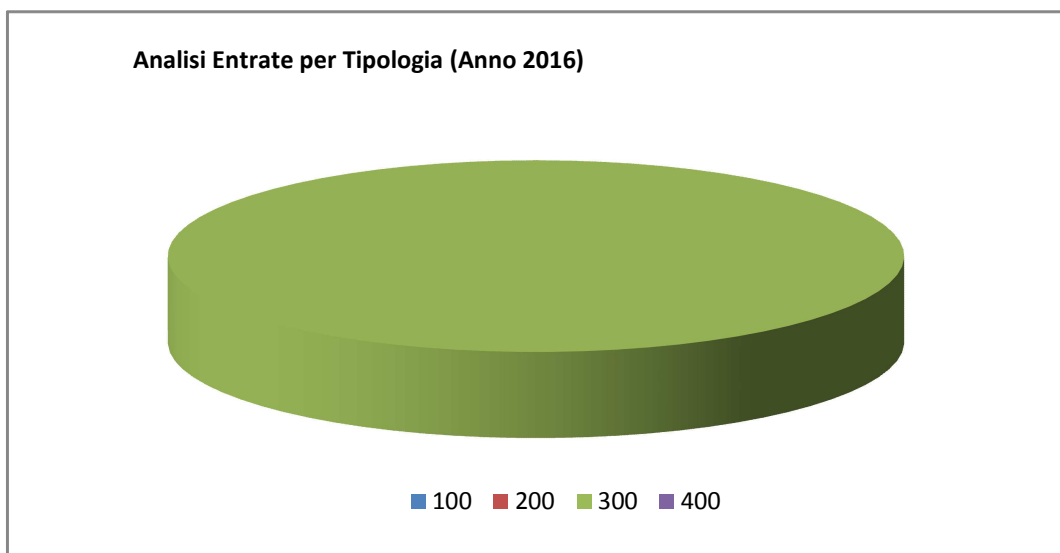


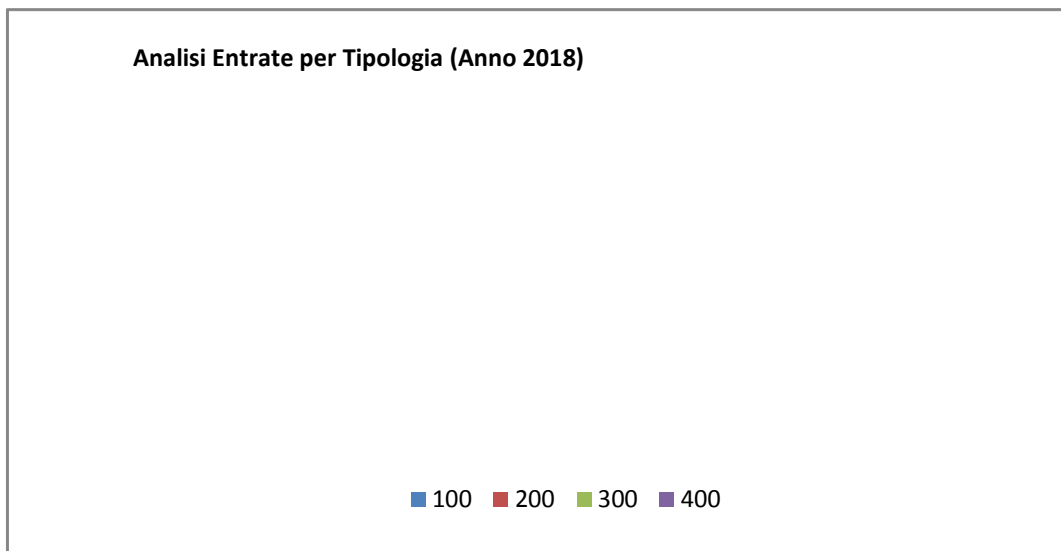
Secondo la nuova impostazione di bilancio prevista dal D.lgs. 118/2011, nel caso di previsione di ricorso a indebitamento con la Cassa DD.PP. le cui modalità di gestione dei mutui concessi prevedono la messa a disposizione immediata su un conto vincolato dell'Ente della somma concessa, ogni mutuo che viene previsto in bilancio deve essere contabilizzato in modo doppio ossia occorre prevedere l'incasso immediato dell'intera somma concessa e il contestuale immediato riversamento, tramite movimento contabile dell'Ente, su un proprio conto di deposito bancario e prevedere, quindi, un apposito capitolo di entrata dal quale via via effettuare i prelievi man mano che gli stati di avanzamento procedono. Questo è il motivo per cui in Titolo 5 e in titolo 6 troviamo esposti gli stessi importi che, nel primo caso esprimono i prelievi dal conto di deposito bancario (titolo 5) e nel secondo caso (Titolo 6) esprimono la vera e propria accensione di prestito.

*(*** Descrizione / Note Aggiuntive)*

Analisi entrate: Entrate da accensione di prestiti

<i>Tipologia</i>			<i>Anno 2016</i>	<i>Anno 2017</i>	<i>Anno 2018</i>
100	Emissione di titoli obbligazionari	comp	0,00	0,00	0,00
		cassa	0,00		
200	Accensione prestiti a breve termine	comp	0,00	0,00	0,00
		cassa	0,00		
300	Accensione mutui e altri finanziamenti a medio lungo termine	comp	1.900.000,00	0,00	0,00
		cassa	1.344.280,97		
400	Altre forme di indebitamento	comp	0,00	0,00	0,00
		cassa	0,00		
TOTALI TITOLO		comp	1.900.000,00	0,00	0,00
		cassa	1.344.280,97		





Nel titolo VI sono esposti i dati inerenti le nuove accensioni di prestito previste nel triennio, suddivisi nelle diverse tipologie:

- emissione titoli obbligazionari;
- accensione prestiti a breve termine;
- accensione prestiti a lungo termine;
- altre forme di indebitamento.

*(*** Descrizione / Note Aggiuntive)*

Analisi entrate: Anticipazioni da istituto tesoriere/cassiere

<i>Tipologia</i>			<i>Anno 2016</i>	<i>Anno 2017</i>	<i>Anno 2018</i>
100	Anticipazioni da istituto tesoriere/cassiere	comp	2.000.000,00	2.000.000,00	2.100.000,00
		cassa	2.000.000,00		
	TOTALI TITOLO	comp	2.000.000,00	2.000.000,00	2.100.000,00
		cassa	2.000.000,00		

Le entrate del titolo VII riportano l'importo delle entrate derivanti da Anticipazione di Tesoreria del Tesoriere Comunale.

L'importo massimo dell'anticipazione di Tesoreria è quello risultante dal seguente prospetto:

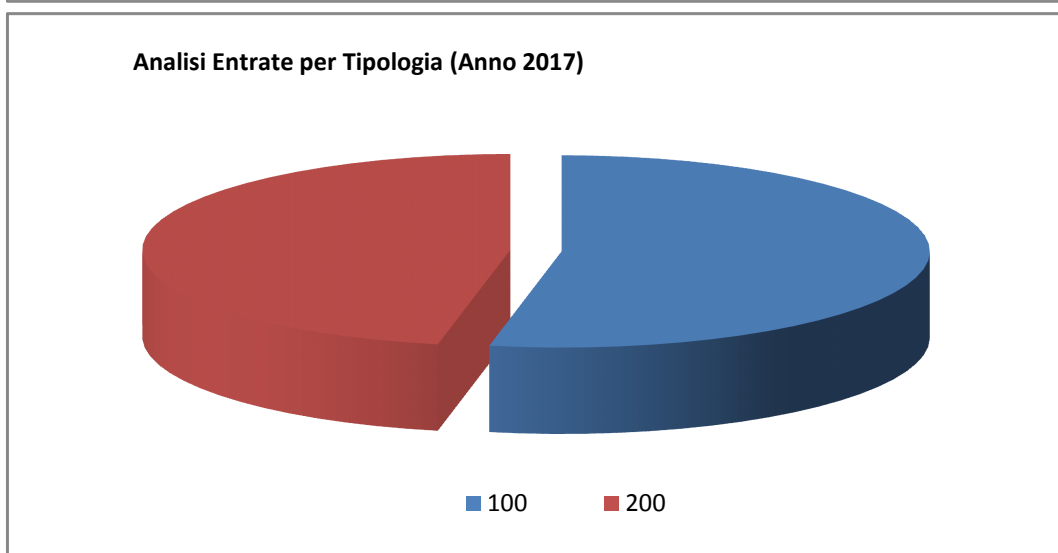
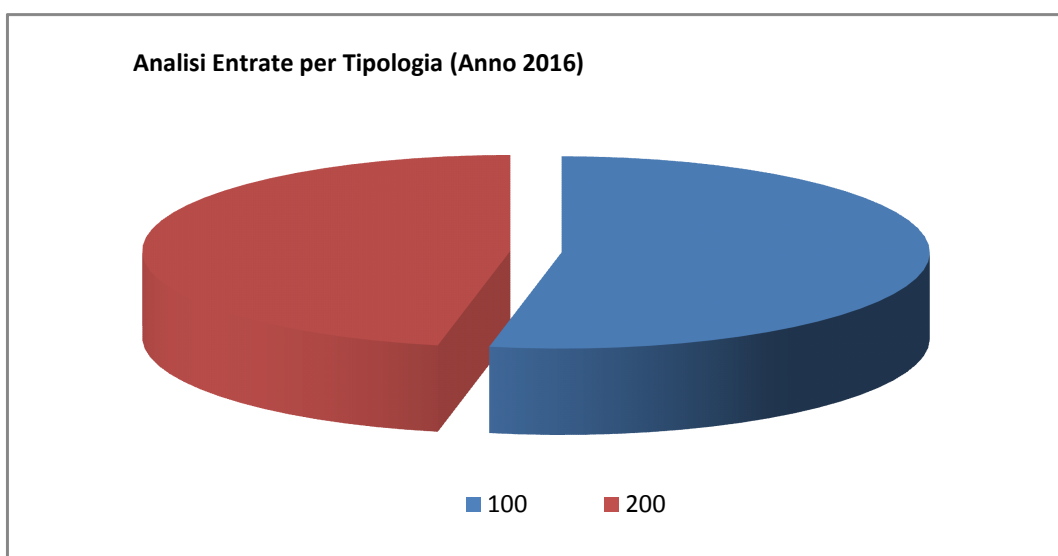
Entrate accertate nel penultimo anno precedente (Tit. I,II,III) _____

Limite 3/12 _____

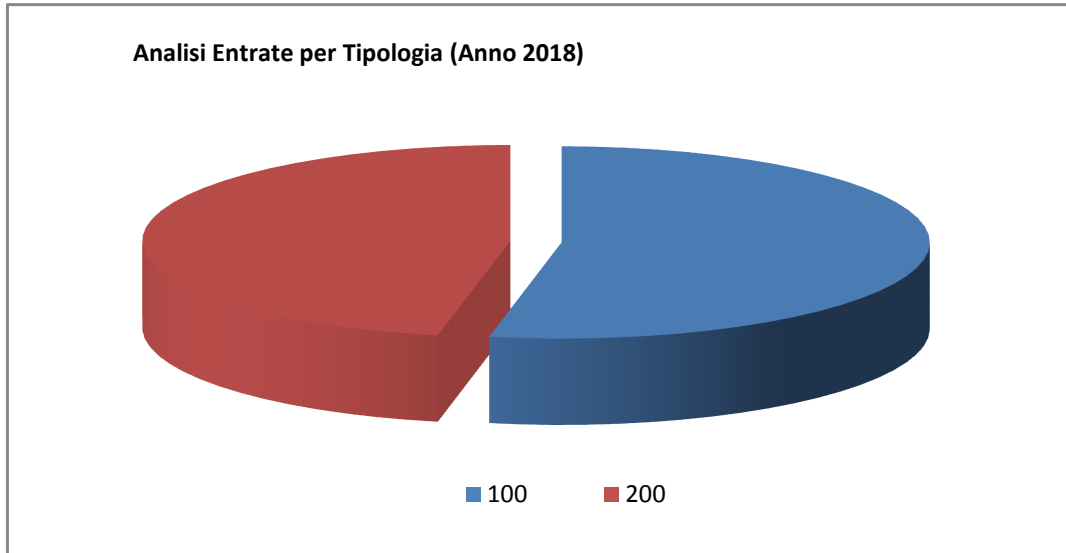
(*** *Descrizione / Note Aggiuntive*)

Analisi entrate: Entrate per conto terzi e partite di giro

<i>Tipologia</i>			<i>Anno 2016</i>	<i>Anno 2017</i>	<i>Anno 2018</i>
100	Entrate per partite di giro	comp	456.000,00	456.000,00	478.800,00
		cassa	518.673,89		
200	Entrate per conto terzi	comp	402.000,00	402.000,00	422.100,00
		cassa	441.984,41		
TOTALI TITOLO		comp	858.000,00	858.000,00	900.900,00
		cassa	960.658,30		



Documento Unico di Programmazione 2016/2018



*(*** Descrizione / Note Aggiuntive)*

Indirizzi in materia di tributi e tariffe dei servizi

Si rimanda alle tariffe dettagliate al paragrafo 2.c della SeS (condizioni interne)

Indirizzi sul ricorso all'indebitamento per il finanziamento degli investimenti

Premesso che il limite di indebitamento è quello risultante dal seguente prospetto:

PROSPETTO DIMOSTRATIVO DEL RISPETTO DEI VINCOLI DI INDEBITAMENTO DEGLI ENTI LOCALI	
ENTRATE RELATIVE AI PRIMI TRE TITOLI DELLE ENTRATE <i>(rendiconto penultimo anno precedente quello in cui viene prevista l'assunzione dei mutui), ex art. 204, c. 1 del D.L.gs. N. 267/2000</i>	
1) Entrate correnti di natura tributaria, contributiva e perequativa (Titolo I)	
2) Trasferimenti correnti (titolo II)	
3) Entrate extratributarie (titolo III)	
TOTALE ENTRATE PRIMI TRE TITOLI	
SPESA ANNUALE PER RATE MUTUI/OBBLIGAZIONI	
Livello massimo di spesa annuale :	
Ammontare interessi per mutui, prestiti obbligazionari, aperture di credito e garanzie di cui all'articolo 207 del TUEL autorizzati fino al 31/12/2014	
Ammontare interessi per mutui, prestiti obbligazionari, aperture di credito e garanzie di cui all'articolo 207 del TUEL autorizzati nell'esercizio in corso	
Contributi erariali in c/interessi su mutui	
Ammontare interessi riguardanti debiti espressamente esclusi dai limiti di indebitamento	
Ammontare disponibile per nuovi interessi	
TOTALE DEBITO CONTRATTO	
Debito contratto al 31/12/2015	
Debito autorizzato nell'esercizio in corso	
TOTALE DEBITO DELL'ENTE	
DEBITO POTENZIALE	
Garanzie principali o sussidiarie prestate dall'Ente a favore di altre Amministrazioni pubbliche e di altri soggetti di cui, garanzie per le quali è stato costituito accantonamento	
Garanzie che concorrono al limite di indebitamento	

Documento Unico di Programmazione 2016/2018

--	--

I mutui che si prevede di assumere nel triennio 2016-2018 sono i seguenti:

<i>Articolo</i>	<i>Descrizione</i>	<i>Anno 2016</i>	<i>Anno 2017</i>	<i>Anno 2018</i>

(*** *Descrizione / Note Aggiuntive*)

Parte spesa: analisi dettagliata programmi all'interno delle missioni con indicazione delle finalità che si intendono conseguire, motivazioni delle scelte di indirizzo, analisi risorse umane e strumentali disponibili

MISSIONI E PROGRAMMI GESTITI DAL COMUNE

Le spese del Bilancio di previsione 2016-2018 sono state strutturate secondo i nuovi schemi previsti dal D.Lgs. 118/2011 e si articolano in Missioni e Programmi, Macroaggregati e Titoli.

Le missioni e i Programmi sono quelli istituzionalmente previsti dal Decreto Legislativo e specificatamente dettagliate nel Riepilogo Generale delle Spese per Missioni di cui all'allegato n.7 al Bilancio di Previsione (dati finanziari) e nel Riepilogo per Titoli.

<i>Riepilogo delle Missioni</i>	<i>Denominazione</i>		<i>Anno 2016</i>	<i>Anno 2017</i>	<i>Anno 2018</i>
	DISAVANZO DI AMMINISTRAZIONE		0,00	0,00	0,00
Missione 01	Servizi istituzionali, generali e di gestione	previsione di competenza	2.659.615,00	1.998.304,00	2.098.219,20
		<i>di cui già impegnato</i>	0,00	0,00	0,00
		<i>di cui fondo plur. vinc.</i>	0,00	0,00	0,00
Missione 02	Giustizia	previsione di cassa	5.007.969,55		
		previsione di competenza	3.000,00	3.000,00	3.150,00
		<i>di cui già impegnato</i>	0,00	0,00	0,00
		<i>di cui fondo plur. vinc.</i>	0,00	0,00	0,00
Missione 03	Ordine pubblico e sicurezza	previsione di cassa	3.000,00		
		previsione di competenza	232.700,00	227.700,00	239.085,00
		<i>di cui già impegnato</i>	0,00	0,00	0,00
		<i>di cui fondo plur. vinc.</i>	0,00	0,00	0,00
Missione 04	Istruzione e diritto allo studio	previsione di cassa	270.937,76		
		previsione di competenza	1.207.800,00	1.352.800,00	1.420.440,00
		<i>di cui già impegnato</i>	0,00	0,00	0,00
		<i>di cui fondo plur. vinc.</i>	0,00	0,00	0,00
Missione 05	Tutela e valorizzazione dei beni e delle attività culturali	previsione di cassa	2.056.698,23		
		previsione di competenza	431.600,00	281.600,00	295.680,00
		<i>di cui già impegnato</i>	0,00	0,00	0,00
		<i>di cui fondo plur. vinc.</i>	0,00	0,00	0,00
Missione 06	Politiche giovanili, sport e tempo libero	previsione di cassa	581.689,50		
		previsione di competenza	155.500,00	148.500,00	155.925,00
		<i>di cui già impegnato</i>	0,00	0,00	0,00
		<i>di cui fondo plur. vinc.</i>	0,00	0,00	0,00
Missione 07	Turismo	previsione di cassa	237.320,40		
		previsione di competenza	40.000,00	40.000,00	42.000,00
		<i>di cui già impegnato</i>	0,00	0,00	0,00
		<i>di cui fondo plur. vinc.</i>	0,00	0,00	0,00
Missione 08	Assetto del territorio ed edilizia abitativa	previsione di cassa	68.185,50		
		previsione di competenza	44.100,00	56.100,00	58.905,00
		<i>di cui già impegnato</i>	0,00	0,00	0,00
		<i>di cui fondo plur. vinc.</i>	0,00	0,00	0,00
Missione 09	Sviluppo sostenibile e tutela del territorio e dell'ambiente	previsione di cassa	76.265,85		
		previsione di competenza	1.344.300,00	1.344.300,00	1.411.515,00
		<i>di cui già impegnato</i>	0,00	0,00	0,00
		<i>di cui fondo plur. vinc.</i>	0,00	0,00	0,00
Missione 10	Trasporti e diritto alla mobilità	previsione di cassa	2.058.736,79		
		previsione di competenza	762.500,00	762.500,00	800.625,00
		<i>di cui già impegnato</i>	0,00	0,00	0,00
		<i>di cui fondo plur. vinc.</i>	0,00	0,00	0,00
Missione 11	Soccorso civile	previsione di cassa	1.304.696,71		
		previsione di competenza	7.500,00	7.500,00	7.875,00
		<i>di cui già impegnato</i>	0,00	0,00	0,00
		<i>di cui fondo plur. vinc.</i>	0,00	0,00	0,00
Missione 12	Diritti sociali, politiche sociali e famiglia	previsione di cassa	7.500,00		
		previsione di competenza	592.500,00	597.500,00	627.375,00
		<i>di cui già impegnato</i>	0,00	0,00	0,00
		<i>di cui fondo plur. vinc.</i>	0,00	0,00	0,00
Missione 13	Tutela della salute	previsione di cassa	905.156,36		
		previsione di competenza	0,00	0,00	0,00
		<i>di cui già impegnato</i>	0,00	0,00	0,00
		<i>di cui fondo plur. vinc.</i>	0,00	0,00	0,00
Missione 14	Sviluppo economico e competitività	previsione di cassa	0,00		
		previsione di competenza	9.500,00	9.500,00	9.975,00

Documento Unico di Programmazione 2016/2018

		<i>di cui già impegnato</i>	0,00	0,00	0,00
		<i>di cui fondo plur. vinc.</i>	0,00	0,00	0,00
		previsione di cassa	33.470,88		
Missione 15	Politiche per il lavoro e la formazione professionale	previsione di competenza	0,00	0,00	0,00
		<i>di cui già impegnato</i>	0,00	0,00	0,00
		<i>di cui fondo plur. vinc.</i>	0,00	0,00	0,00
		previsione di cassa	0,00		
Missione 16	Agricoltura, politiche agroalimentari e pesca	previsione di competenza	3.500,00	3.500,00	3.675,00
		<i>di cui già impegnato</i>	0,00	0,00	0,00
		<i>di cui fondo plur. vinc.</i>	0,00	0,00	0,00
		previsione di cassa	3.700,00		
Missione 17	Energia e diversificazione delle fonti energetiche	previsione di competenza	0,00	0,00	0,00
		<i>di cui già impegnato</i>	0,00	0,00	0,00
		<i>di cui fondo plur. vinc.</i>	0,00	0,00	0,00
		previsione di cassa	10.200,00		
Missione 18	Relazioni con le altre autonomie territoriali e locali	previsione di competenza	30.000,00	30.000,00	31.500,00
		<i>di cui già impegnato</i>	0,00	0,00	0,00
		<i>di cui fondo plur. vinc.</i>	0,00	0,00	0,00
		previsione di cassa	96.000,00		
Missione 19	Relazioni internazionali	previsione di competenza	0,00	0,00	0,00
		<i>di cui già impegnato</i>	0,00	0,00	0,00
		<i>di cui fondo plur. vinc.</i>	0,00	0,00	0,00
		previsione di cassa	0,00		
Missione 20	Fondi e accantonamenti	previsione di competenza	175.000,00	155.000,00	162.750,00
		<i>di cui già impegnato</i>	0,00	0,00	0,00
		<i>di cui fondo plur. vinc.</i>	0,00	0,00	0,00
		previsione di cassa	175.000,00		
Missione 50	Debito pubblico	previsione di competenza	549.300,00	542.000,00	569.100,00
		<i>di cui già impegnato</i>	0,00	0,00	0,00
		<i>di cui fondo plur. vinc.</i>	0,00	0,00	0,00
		previsione di cassa	549.300,00		
Missione 60	Anticipazioni finanziarie	previsione di competenza	2.000.000,00	2.000.000,00	2.100.000,00
		<i>di cui già impegnato</i>	0,00	0,00	0,00
		<i>di cui fondo plur. vinc.</i>	0,00	0,00	0,00
		previsione di cassa	2.240.250,89		
Missione 99	Servizi per conto terzi	previsione di competenza	858.000,00	858.000,00	900.900,00
		<i>di cui già impegnato</i>	0,00	0,00	0,00
		<i>di cui fondo plur. vinc.</i>	0,00	0,00	0,00
		previsione di cassa	1.009.327,97		
	TOTALI MISSIONI	previsione di competenza	11.106.415,00	10.417.804,00	10.938.694,20
		<i>di cui già impegnato</i>	0,00	0,00	0,00
		<i>di cui fondo plur. vinc.</i>	0,00	0,00	0,00
		previsione di cassa	16.695.406,39		
	TOTALE GENERALE SPESE	previsione di competenza	11.106.415,00	10.417.804,00	10.938.694,20
		<i>di cui già impegnato</i>	0,00	0,00	0,00
		<i>di cui fondo plur. vinc.</i>	0,00	0,00	0,00
		previsione di cassa	16.695.406,39		

(*** Descrizione / Note Aggiuntive)

Missione 1 - Servizi istituzionali, generali e di gestione

La missione 1 viene così definita dal Glossario COFOG:

“Amministrazione e funzionamento dei servizi generali, dei servizi statistici e informativi, delle attività per lo sviluppo dell’ente in una ottica di governance e partenariato e per la comunicazione istituzionale.

Amministrazione, funzionamento e supporto agli organi esecutivi e legislativi. Amministrazione e funzionamento dei servizi di pianificazione economica in generale e delle attività per gli affari e i servizi finanziari e fiscali. Sviluppo e gestione delle politiche per il personale.

Interventi che rientrano nell’ambito della politica regionale unitaria di carattere generale e di assistenza tecnica.”

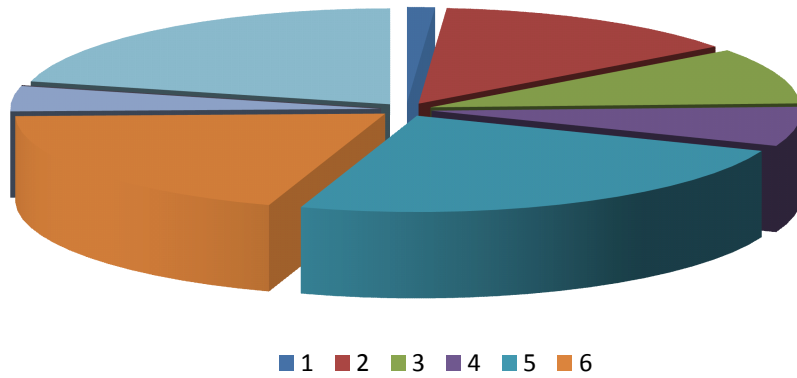
All’interno della Missione 1 si possono trovare i seguenti Programmi a cui fanno capo i rispettivi responsabili:

Programma			Anno 2016	Anno 2017	Anno 2018	Responsabili
1	Organi istituzionali	comp	32.400,00	32.400,00	34.020,00	Mazzarella dott. Luigi
		fpv	0,00	0,00	0,00	
		cassa	43.295,18			
2	Segreteria generale	comp	362.700,00	362.700,00	380.835,00	Mazzarella dott. Luigi
		fpv	0,00	0,00	0,00	
		cassa	457.529,69			
3	Gestione economica, finanziaria, programmazione, provveditorato	comp	252.400,00	252.400,00	265.020,00	Taricco Cristina
		fpv	0,00	0,00	0,00	
		cassa	316.674,90			
4	Gestione delle entrate tributarie e servizi fiscali	comp	176.000,00	171.000,00	179.550,00	Taricco Cristina
		fpv	0,00	0,00	0,00	
		cassa	332.016,92			
5	Gestione dei beni demaniali e patrimoniali	comp	641.208,00	0,00	0,00	Borra geom. Giovanni
		fpv	0,00	0,00	0,00	
		cassa	2.291.147,17			
6	Ufficio tecnico	comp	518.800,00	512.800,00	538.440,00	Borra geom. Giovanni Tealdi dott. Stefano
		fpv	0,00	0,00	0,00	
		cassa	615.151,12			
7	Elezioni e consultazioni popolari - Anagrafe e stato civile	comp	113.100,00	113.100,00	118.755,00	Mazzarella dott. Luigi
		fpv	0,00	0,00	0,00	
		cassa	127.530,82			
8	Statistica e sistemi informativi	comp	0,00	0,00	0,00	Mazzarella dott. Luigi
		fpv	0,00	0,00	0,00	
		cassa	0,00			
9	Assistenza tecnico-amministrativa agli enti locali	comp	0,00	0,00	0,00	Mazzarella dott. Luigi
		fpv	0,00	0,00	0,00	
		cassa	0,00			
10	Risorse umane	comp	0,00	0,00	0,00	Mazzarella dott. Luigi
		fpv	0,00	0,00	0,00	
		cassa	0,00			
11	Altri servizi generali	comp	563.007,00	553.904,00	581.599,20	Mazzarella dott. Luigi
		fpv	0,00	0,00	0,00	
		cassa	824.623,75			
TOTALI MISSIONE		comp	2.659.615,00	1.998.304,00	2.098.219,20	

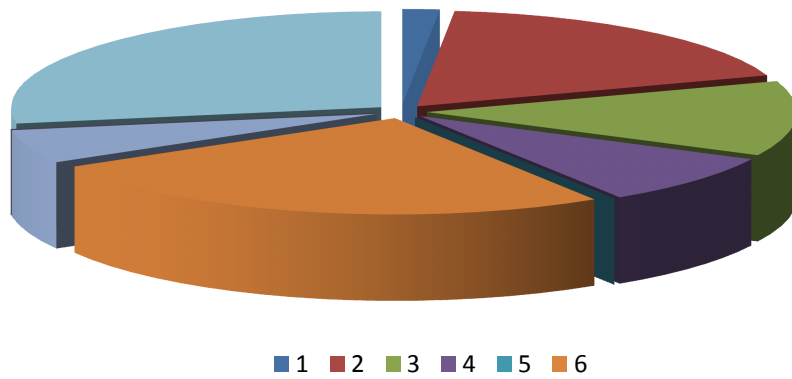
Documento Unico di Programmazione 2016/2018

		<i>fpv</i>	<i>0,00</i>	<i>0,00</i>	<i>0,00</i>
		cassa	5.007.969,55		

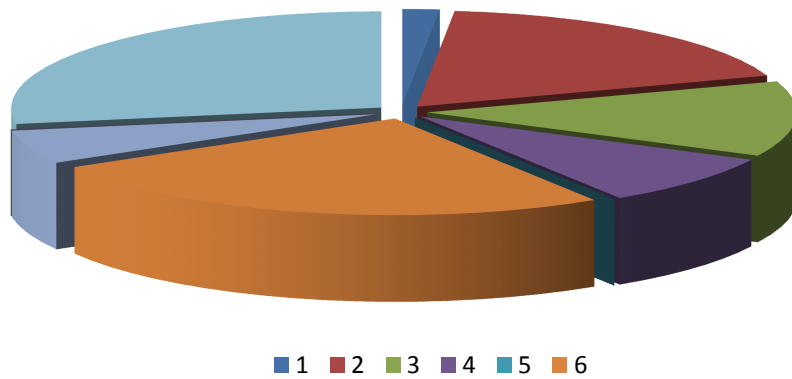
Analisi Missione/Programma (Anno 2016)



Analisi Missione/Programma (Anno 2017)



Analisi Missione/Programma (Anno 2018)



In riferimento all'organico, dotazione mezzi e dotazioni strumentali dei programmi della Missione 1, si evidenziano i seguenti elementi:

ORGANI ISTITUZIONALI

1 - Attività

Amministrazione e funzionamento dei servizi generali, dei servizi statistici e informativi, delle attività per lo sviluppo dell'ente in una ottica di governance e partenariato e per la comunicazione istituzionale. Amministrazione, funzionamento e supporto agli organi esecutivi e legislativi. Amministrazione e funzionamento dei servizi di pianificazione economica in generale e delle attività per gli affari e i servizi finanziari.

2 - Motivazione delle scelte

Necessità di porre in essere un'operatività che raggiunga i massimi livelli di efficacia ed efficienza

3 - Finalità da conseguire

Privilegiare la trasparenza in ogni atto amministrativo evitando conflitti di interesse e qualsiasi forma di discriminazione, in particolare attraverso il puntuale rispetto della normativa. Tale obiettivo viene perseguito anche attraverso un costante aggiornamento della sezione Amministrazione Trasparente del sito comunale.

Inoltre, nell'ottica di contenimento dei costi, continueranno ad essere limitate le spese per le funzioni istituzionali dell'Ente.

La comunicazione istituzionale avverrà tramite l'uso della tecnologia informatica: proseguirà l'invio telematico ed i messaggi, ai cittadini richiedenti il servizio, di notizie e avvisi riguardanti l'attività amministrativa e verranno implementate le pagine web.

Anche le iniziative delle associazioni e delle realtà locali interessate saranno adeguatamente pubblicizzate attraverso il sito internet comunale. Per garantire la massima trasparenza dell'attività dell'Ente, il sito comunale sarà costantemente aggiornato.

4 - Risorse umane da impiegare

Le risorse umane impiegate saranno quelle che, nella dotazione organica, sono associate ai servizi richiamati

5 - Risorse strumentali da utilizzare

Le risorse strumentali impiegate saranno quelle attualmente in dotazione ai servizi richiamati ed elencate, in modo analitico, nell'inventario del Comune

SEGRETERIA GENERALE

1 - Attività

Amministrazione, funzionamento e supporto, tecnico, operativo e gestionale alle attività deliberative degli organi istituzionali e per il coordinamento generale amministrativo.

Comprende le spese relative:

Documento Unico di Programmazione 2016/2018

- allo svolgimento delle attività affidate al Segretario Generale che non rientrano nella specifica competenza di altri settori;
- alla raccolta e diffusione di leggi e documentazioni di carattere generale concernenti l'attività dell'ente;
- alla rielaborazione di studi su materie non demandate a singoli settori;
- a tutte le attività del protocollo generale, incluse la registrazione ed archiviazione degli atti degli uffici dell'ente e della corrispondenza in arrivo ed in partenza.

3 - Finalità da conseguire

- Utilizzo strumenti informatici in sostituzione del cartaceo
- Riduzione costi amministrativi, in linea con le disposizioni del Codice dell'Amministrazione Digitale e gli orientamenti normativi e al fine di contenere i costi di carta e spedizione postale.
- Utilizzo esclusivamente della PEC (posta elettronica certificata) nei confronti di Enti e organismi a loro volta dotati di tale strumento.
- Formazione di fascicoli elettronici delle varie pratiche, che sostituiranno gradualmente quelli cartacei, molto più costosi e ingombranti.
- Redazione dei contratti e atti immobiliari in modalità elettronica, così come sarà telematica la registrazione degli stessi, attraverso la procedura predisposta dall'Agenzia delle Entrate.

4 - Risorse umane da impiegare

Le risorse umane impiegate saranno quelle che, nella dotazione organica, sono associate ai servizi richiamati

5 - Risorse strumentali da utilizzare

Le risorse strumentali impiegate saranno quelle attualmente in dotazione ai servizi richiamati ed elencate, in modo analitico, nell'inventario del Comune

GESTIONE ECONOMICA, FINANZIARIA, PROGRAMMAZIONE, PROVVEDITORATO

1 - Attività

Amministrazione e funzionamento dei servizi per la programmazione economica e finanziaria in generale.

Comprende le spese per la formulazione, il coordinamento e il monitoraggio dei piani e dei programmi economici e finanziari in generale, per la gestione dei servizi di tesoreria, del bilancio, di revisione contabile e di contabilità ai fini degli adempimenti fiscali obbligatori per le attività svolte dall'ente.

Amministrazione e funzionamento delle attività del provveditorato per l'approvvigionamento dei beni mobili e di consumo nonché dei servizi di uso generale necessari al funzionamento dell'ente. Comprende le spese per incremento di attività finanziarie (titolo 3 della spesa) non direttamente attribuibili a specifiche missioni di spesa.

Non comprende le spese per gli oneri per la sottoscrizione o l'emissione e il pagamento per interessi sui mutui e sulle obbligazioni assunte dall'ente.

4 - Risorse umane da impiegare

Le risorse umane impiegate saranno quelle che, nella dotazione organica, sono associate ai servizi richiamati

5 - Risorse strumentali da utilizzare

Le risorse strumentali impiegate saranno quelle attualmente in dotazione ai servizi richiamati ed elencate, in modo analitico, nell'inventario del Comune

GESTIONE DELLE ENTRATE TRIBUTARIE E SERVIZI FISCALI

1 Attività

Amministrazione e funzionamento dei servizi fiscali, per l'accertamento e la riscossione dei tributi, anche in relazione alle attività di contrasto all'evasione e all'elusione fiscale, di competenza dell'ente.

Comprende le spese relative ai rimborsi d'imposta.

Comprende le spese per i contratti di servizio con le società e gli enti concessionari della riscossione dei tributi.

Comprende le spese per la gestione del contenzioso in materia tributaria.

Comprende le spese per le attività di studio e di ricerca in ordine alla fiscalità dell'ente, di elaborazione delle informazioni e di riscontro della capacità contributiva, di progettazione delle procedure e delle risorse informatiche relative ai servizi fiscali e tributari, e della gestione dei relativi archivi informativi.

Comprende le spese per le attività catastali.

Invio degli avvisi di pagamento della TARI.

Attività di sportello, compilazione e stampa del modello F24 relativamente ad IMU e TASI, per tutti gli utenti che si recano allo sportello o che fanno richiesta via posta elettronica.

3 - Finalità da conseguire

- Semplificazione degli adempimenti tributari locali.
- Trasparenza e monitoraggio dell'attività degli amministratori.
- Invio degli avvisi di pagamento per gli adempimenti riguardanti la TARI.
- Attività di sportello, compilazione e stampa del modello F24 per il pagamento dell' IMU e della TASI a tutti gli utenti che si recano allo sportello o che fanno richiesta via posta elettronica, alle scadenze previste sia dalla norma che dai regolamenti tributari comunali.

4 - Risorse umane da impiegare

Le risorse umane impiegate saranno quelle che, nella dotazione organica, sono associate ai servizi richiamati

5 - Risorse strumentali da utilizzare

Le risorse strumentali impiegate saranno quelle attualmente in dotazione ai servizi richiamati ed elencate, in modo analitico, nell'inventario del Comune

GESTIONE DEI BENI DEMANIALI E PATRIMONIALI

1 - Descrizione dell'obiettivo

Amministrazione e funzionamento del servizio di gestione del patrimonio dell'ente. Comprende le spese per la gestione amministrativa dei beni immobili patrimoniali e demaniali, le procedure di alienazione, le valutazioni di convenienza e le procedure tecnico-amministrative, le stime e i computi relativi ad affittanze attive e passive.

Comprende le spese per la tenuta degli inventari, la predisposizione e l'aggiornamento di un sistema informativo per la rilevazione delle unità immobiliari e dei principali dati tecnici ed economici relativi all'utilizzazione del patrimonio e del demanio di competenza dell'ente.

Non comprende le spese per la razionalizzazione e la valorizzazione del patrimonio di edilizia residenziale pubblica.

3 - Finalità da conseguire

Mantenimento e miglioramento del patrimonio comunale, attraverso una sua manutenzione ordinaria e straordinaria nonché valorizzazione, così come da inventario agli atti del Comune, viene effettuata come dai piani di seguito riportati:

PIANO MANUTENZIONI

Il Piano delle manutenzioni per l'anno 2016 sarà articolato nei seguenti principali settori di intervento sul patrimonio pubblico comunale:

- manutenzione del verde e dei luoghi pubblici;
- manutenzione degli immobili comunali; (vedi missione 08 - programma 02 edilizia residenziale pubblica e locale e piani di edilizia economico – popolare)
- manutenzione degli immobili scolastici; (Vedi missione 04 - programma 02 altri ordini di istruzione non universitaria)
- manutenzione delle strade di proprietà comunale; (vedi missione 10 - programma 05 viabilità e infrastrutture stradali)
- manutenzione degli impianti sportivi comunali;
- servizi logistici a tutela del patrimonio comunale;

La politica di intervento manutentiva è inserita in un contesto più generale che tende ad armonizzare lo sviluppo complessivo del territorio con l'adeguamento delle strutture pubbliche ai nuovi bisogni ed alle norme di legge in tema di sicurezza.

L'intero programma tiene in considerazione tutti i diversi aspetti della gestione del patrimonio comunale e dei servizi, garantendo: la gestione del servizio energia di tutti gli edifici pubblici compresi quelli dati in concessione, con la sola esclusione degli appartamenti dati in locazione; la manutenzione degli edifici che avviene sia con gli operatori dipendenti del comune che con ditte esterne che vengono individuate di volta in volta a seconda della tipologia dei lavori.

Il personale dipendente garantisce anche il supporto logistico alle attività ricreative, culturali, ecc., di volta in volta organizzate dall'Amministrazione Comunale oltre al mantenimento del decoro e pulizia di strade e parchi pubblici.

Gli interventi vengono effettuati in forma programmata per quanto attiene ad opere previste in sede di programmazione annuale, ovvero a seguito di segnalazioni da parte degli amministratori, degli organi gestori delle strutture pubbliche e/o di singoli cittadini.

MANUTENZIONE E RECUPERO PATRIMONIO PUBBLICO

Gli interventi saranno rivolti alla manutenzione ordinaria degli immobili, (tinteggiature, riparazioni impianto elettrico/idraulico, opere murarie, ecc.), in parte programmati ed in parte determinati dall'usura dovuta dall'utilizzo degli edifici.

GESTIONE DEGLI IMPIANTI TERMICI

Il Comune di Cherasco tende ad ottimizzare il funzionamento degli impianti di riscaldamento al fine di contenerne i costi di gestione.

Documento Unico di Programmazione 2016/2018

A tale scopo l'ente ha nominato due "terzo" responsabile, al fine di comprendere quali siano gli interventi manutentivi necessari per migliorare il funzionamento degli impianti di riscaldamento.

Il Comune, in continuità con gli interventi già effettuati nel 2015, sarà impegnato nelle fasi sotto riportate:

- a realizzare gli adeguamenti normativi con particolare riferimento al D.P.R. 26 agosto 1993, n. 412, dando priorità alla realizzazione del sistema di telecontrollo, all'installazione di conta-calorie ed alla realizzazione delle diagnosi energetiche degli edifici affidati;
- a ottemperare all'obbligo previsto dalla Legge 28 maggio 2007, n. 13, per quanto riguarda la Certificazione Energetica degli Edifici pubblici;
- all'esecuzione a perfetta regola d'arte di tutti i lavori previsti;
- alla gestione degli impianti secondo un criterio razionale di sicurezza ed efficienza, effettuando tutte le opere e gli interventi di potenziamento, adeguamento e manutenzione, sia ordinaria che straordinaria, che riterrà necessari per l'ottenimento della perfetta efficienza tecnica ed antinfortunistica degli impianti e delle apparecchiature, tenendo conto dell'assetto previsto dei consumi e dell'utenza;
- a garantire il personale necessario ad assicurare il funzionamento dell'impianto e delle strutture accessorie nella piena osservanza delle vigenti disposizioni di legge, norme e regolamenti in materia;

4 - Risorse umane da impiegare

Le risorse umane impiegate saranno quelle che, nella dotazione organica, sono associate ai servizi richiamati

5 - Risorse strumentali da utilizzare

Le risorse strumentali impiegate saranno quelle attualmente in dotazione ai servizi richiamati ed elencate, in modo analitico, nell'inventario del Comune

UFFICIO TECNICO

1 - Attività

Amministrazione e funzionamento dei servizi per l'edilizia relativi:

- agli atti e le istruttorie autorizzative (permessi di costruire, dichiarazioni e segnalazioni per inizio attività edilizia, certificati di destinazione urbanistica, condoni ecc.);
- le connesse attività di vigilanza e controllo;
- le certificazioni di agibilità.

Amministrazione e funzionamento delle attività per la programmazione e il coordinamento degli interventi nel campo delle opere pubbliche inserite nel programma triennale ed annuale dei lavori previsto dal D.Lgs. 12 aprile 2006 n. 163, e successive modifiche e integrazioni, con riferimento ad edifici pubblici di nuova edificazione o in ristrutturazione/adeguamento funzionale, destinati a varie tipologie di servizi (sociale, scolastico, sportivo, cimiteriale, sedi istituzionali).

Non comprende le spese per la realizzazione e la gestione delle suddette opere pubbliche, classificate negli specifici programmi in base alla finalità della spesa.

Comprende le spese per gli interventi, di programmazione, progettazione, realizzazione e di manutenzione ordinaria e straordinaria, programmati dall'ente nel campo delle opere pubbliche relative agli immobili che sono sedi istituzionali e degli uffici dell'ente, ai monumenti e agli edifici monumentali (che non sono beni artistici e culturali) di competenza dell'ente.

3 - Finalità da conseguire

Per il settore edilizio:

Miglioramento della:

- gestione dello sportello unico per l'edilizia privata
- Amministrazione e funzionamento dei servizi per l'edilizia relativi a: gli atti e le istruttorie autorizzative (permessi di costruire, dichiarazioni e segnalazioni per inizio attività edilizia

Documento Unico di Programmazione 2016/2018

- Rilascio certificati di destinazione urbanistica, condoni ecc.); le connesse attività di vigilanza e controllo; le certificazioni di agibilità.

Per il settore lavori pubblici:

Miglioramento della:

- Realizzazione delle opere pubbliche inserite nel programma triennale ed annuale dei lavori previsto dal D.Lgs. 12 aprile 2006 n. 163, e successive modifiche e integrazioni,
- Manutenzione degli edifici pubblici, destinati a varie tipologie di servizi (sociale, scolastico, sportivo, cimiteriale, sedi istituzionali).

4 - Risorse umane da impiegare

Le risorse umane impiegate saranno quelle che, nella dotazione organica, sono associate ai servizi richiamati

5 - Risorse strumentali da utilizzare

Le risorse strumentali impiegate saranno quelle attualmente in dotazione ai servizi richiamati ed elencate, in modo analitico, nell'inventario del Comune

ELEZIONI E CONSULTAZIONI POPOLARI - ANAGRAFE E STATO CIVILE

1 - Attività

Amministrazione e funzionamento dell'anagrafe e dei registri di stato civile.

Comprende le spese per la tenuta e l'aggiornamento dei registri della popolazione residente e dell'A.I.R.E. (Anagrafe Italiani Residenti all'Estero), il rilascio di certificati anagrafici e carte d'identità, l'effettuazione di tutti gli atti previsti dall'ordinamento anagrafico, quali l'archivio delle schede anagrafiche individuali, di famiglia, di convivenza, certificati storici; le spese per la registrazione degli eventi di nascita, matrimonio, morte e cittadinanza e varie modifiche dei registri di stato civile. Comprende le spese per notifiche e accertamenti domiciliari effettuati in relazione ai servizi demografici. Amministrazione e funzionamento dei servizi per l'aggiornamento delle liste elettorali, il rilascio dei certificati di iscrizione alle liste elettorali, l'aggiornamento degli albi dei presidenti di seggio e degli scrutatori. Comprende le spese per consultazioni elettorali e popolari.

Amministrazione e funzionamento dell'anagrafe e dei registri di stato civile.

3 - Finalità da conseguire

Snellimento attività servizi demografici:

L'obiettivo primario del servizio è quello di assicurare il mantenimento del livello di attività ordinario dei servizi, molti dei quali di particolare importanza in quanto investono direttamente la figura del Sindaco in qualità di Ufficiale di Governo.

Altro obiettivo prioritario consiste nel rendere più semplice la vita burocratica del cittadino, snellendo e velocizzando l'apparato amministrativo e ampliando il più possibile l'attività di assistenza e informazione all'utenza. Verrà consolidato il ricorso allo strumento dell'autocertificazione da parte dei cittadini, con inserimento sul sito internet comunale del maggior numero di modelli scaricabili dall'utenza.

Conformemente alle disposizioni di legge, nel corso dell'anno si provvederà alla trasposizione dei dati negli archivi dell'ANPR (Anagrafe nazionale Popolazione residente) con abbandono dell'attuale trasmissione INA-SAIA e degli archivi AIRE.

Verrà dato anche nuovo impulso allo scambio di dati anagrafici attraverso la stipula di apposite convenzioni che regoleranno il flusso dei dati tra enti.

4 - Risorse umane da impiegare

Le risorse umane impiegate saranno quelle che, nella dotazione organica, sono associate ai servizi richiamati

5 - Risorse strumentali da utilizzare

Le risorse strumentali impiegate saranno quelle attualmente in dotazione ai servizi richiamati ed elencate, in modo analitico, nell'inventario del Comune

ALTRI SERVIZI GENERALI

1 - Attività

Amministrazione e funzionamento delle attività e dei servizi aventi carattere generale di coordinamento amministrativo, di gestione e di controllo per l'ente non riconducibili agli altri programmi di spesa della missione 01 e non attribuirli ad altre specifiche missioni di spesa

Comprende le spese per l'Avvocatura, per le attività di patrocinio e di consulenza legale a favore dell'ente.

3 - Finalità da conseguire

Il servizio svolge attività di supporto giuridico amministrativo, di collaborazione e assistenza nei confronti degli organi di governo in relazione alle funzioni di sovrintendenza alla gestione dell'Ente, oltre che azione di sostegno alla risoluzione di problematiche che comportano un'ampia e più articolata collaborazione di più uffici.

Segue l'istruttoria delle proposte di deliberazione degli atti amministrativi fino alla pubblicazione, alla esecutività e alla trasmissione agli uffici interessati.

Garantisce la trasparenza nell'azione amministrativa, l'efficacia e l'efficienza nella risposta al cittadino, valorizzando i rapporti tra i cittadini e l'Amministrazione comunale attuando una comunicazione visibile, chiara, semplice ed accessibile, favorendo i processi di semplificazione. In particolare deve assicurare una omogenea, efficace ed efficiente organizzazione delle funzioni di accoglienza, ascolto e orientamento dei cittadini che si rivolgono allo sportello URP.

Deve inoltre:

- Presidiare la legittimità e la regolarità dell'azione amministrativa mediante l'implementazione e lo sviluppo del sistema dei controlli interni.
- Potenziare l'attività di controllo a 360° in un'ottica di maggior efficienza ed efficacia dell'azione amministrativa, dando seguito a quanto stabilito nel regolamento dei controlli interni, emanato ai fini della istituzione di un sistema integrato di controlli sull'attività dell'Ente a seguito dell'entrata in vigore del D.L. 174/2012, con il coinvolgimento delle strutture preposte ad ogni tipologia di controllo.
- Dare attuazione al Piano Triennale di Prevenzione della Corruzione, recentemente approvato, perseguendo gli obiettivi generali di ridurre le opportunità che si manifestino casi di corruzione, di aumentare la capacità di scoprire casi di corruzione e di creare un contesto sfavorevole alla corruzione, mettendo in atto le strategie e le attività di prevenzione previste in tale documento di programmazione ed esercitando un continuo monitoraggio dell'attività dell'ente, in stretto coordinamento con l'attività in tema di trasparenza ed accessibilità e in tema di controlli interni

4 - Risorse umane da impiegare

Le risorse umane impiegate saranno quelle che, nella dotazione organica, sono associate ai servizi richiamati

5 - Risorse strumentali da utilizzare

Le risorse strumentali impiegate saranno quelle attualmente in dotazione ai servizi richiamati ed elencate, in modo analitico, nell'inventario del Comune

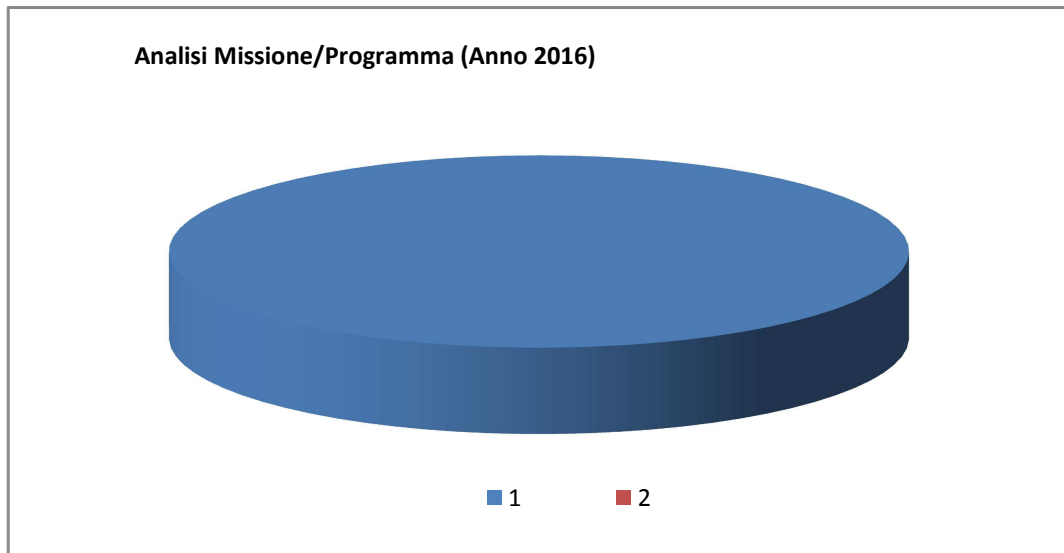
Missione 2 - Giustizia

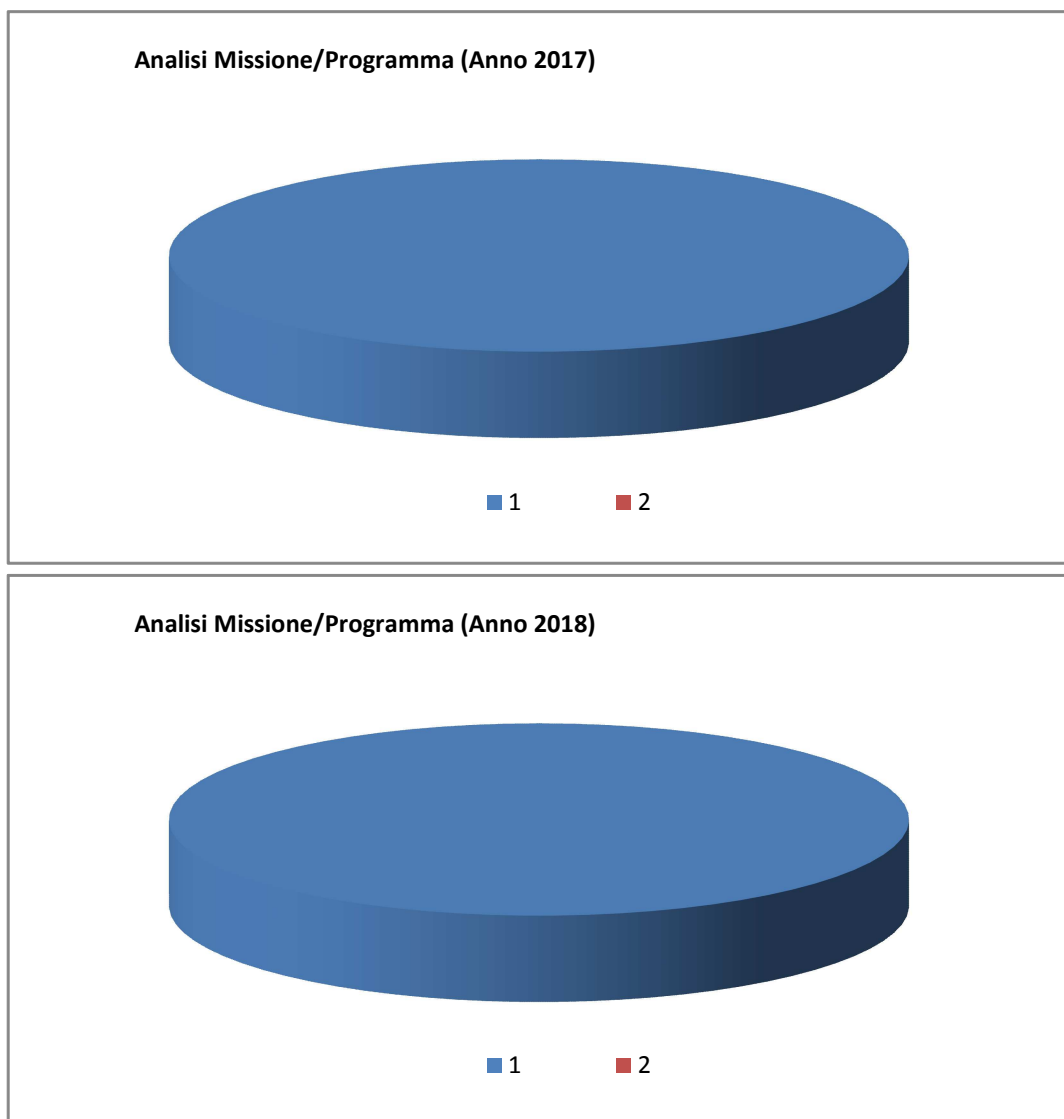
La missione 2 viene così definita dal Glossario COFOG:

“Amministrazione, funzionamento per il supporto tecnico, amministrativo e gestionale per gli acquisti, i servizi e le manutenzioni di competenza locale necessari al funzionamento e mantenimento degli Uffici giudiziari cittadini e delle case circondariali. Interventi che rientrano nell’ambito della politica regionale unitaria in materia di giustizia.”

All’interno della Missione 2 si possono trovare i seguenti Programmi a cui fanno capo i rispettivi responsabili:

<i>Programma</i>			<i>Anno 2016</i>	<i>Anno 2017</i>	<i>Anno 2018</i>	<i>Responsabili</i>
1	Uffici giudiziari	comp	3.000,00	3.000,00	3.150,00	_____
		fpv	0,00	0,00	0,00	
		cassa	3.000,00			
2	Casa circondariale e altri servizi	comp	0,00	0,00	0,00	_____
		fpv	0,00	0,00	0,00	
		cassa	0,00			
TOTALI MISSIONE		comp	3.000,00	3.000,00	3.150,00	
		fpv	0,00	0,00	0,00	
		cassa	3.000,00			





In riferimento all'organico, dotazione mezzi e dotazioni strumentali dei programmi della Missione 2, si evidenziano i seguenti elementi:

UFFICI GIUDIZIARI

1 - Attività

Annualmente il Comune di Cherasco, trasferisce al Comune di Bra, nella sua qualità di ente capofila, la somma di €. 3.000,00 a titolo di quota parte per il mantenimento della sede del Giudice di Pace di Bra;

3 - Finalità da conseguire

Mantenimento sede giudice di pace a Bra (CN)

4 - Risorse umane da impiegare

Le risorse umane impiegate saranno quelle che, nella dotazione organica, sono associate ai servizi richiamati

5 - Risorse strumentali da utilizzare

Le risorse strumentali impiegate saranno quelle attualmente in dotazione ai servizi richiamati ed elencate, in modo analitico, nell'inventario del Comune

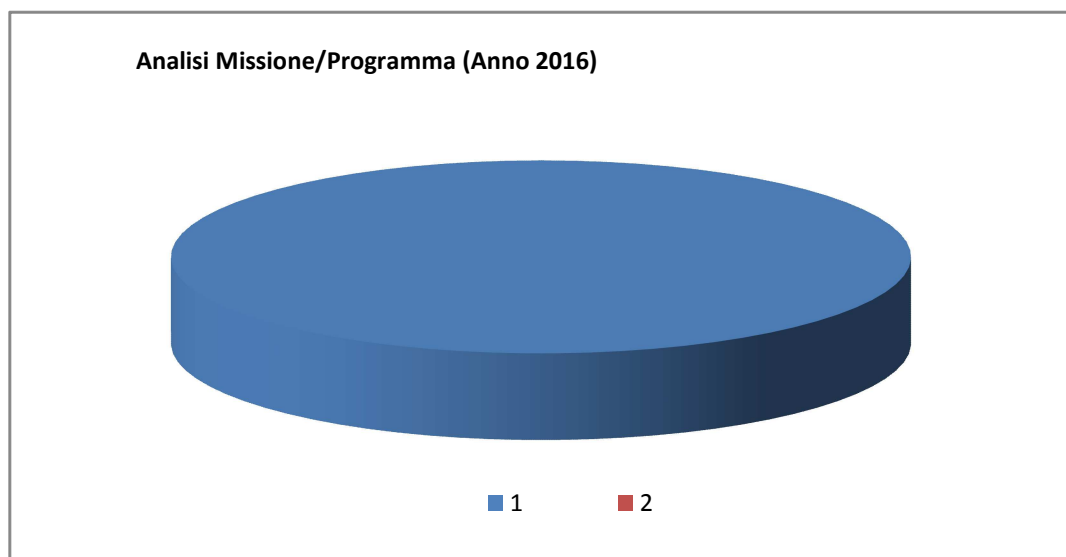
Missione 3 - Ordine pubblico e sicurezza

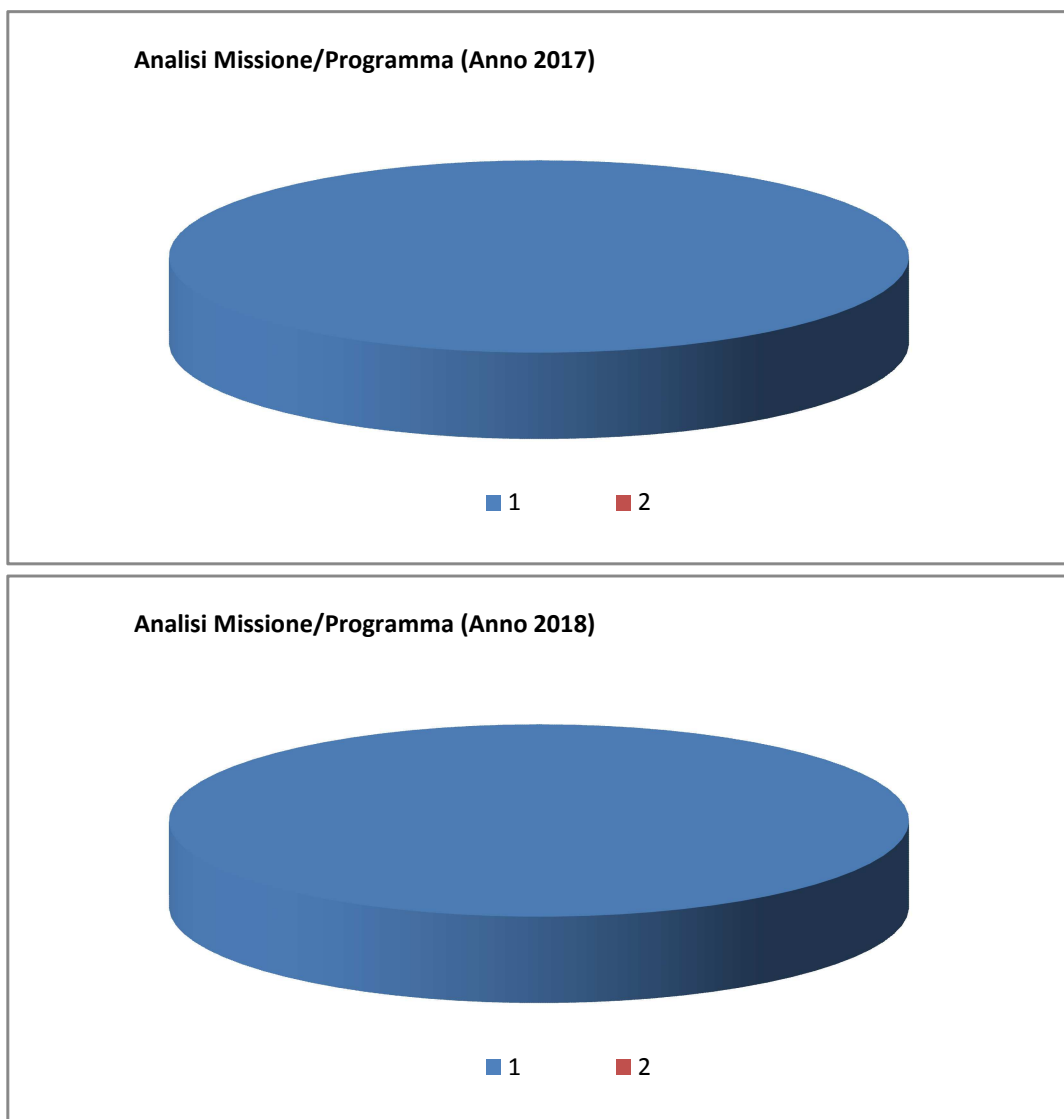
La missione 3 viene così definita dal Glossario COFOG:

“Amministrazione e funzionamento delle attività collegate all’ordine pubblico e alla sicurezza a livello locale, alla polizia locale, commerciale e amministrativa. Sono incluse le attività di supporto alla programmazione, al coordinamento e al monitoraggio delle relative politiche. Sono comprese anche le attività in forma di collaborazione con altre forze di polizia presenti sul territorio. Interventi che rientrano nell’ambito della politica regionale unitaria in materia di ordine pubblico e sicurezza.”

All’interno della Missione 3 si possono trovare i seguenti Programmi a cui fanno capo i rispettivi responsabili:

<i>Programma</i>			<i>Anno 2016</i>	<i>Anno 2017</i>	<i>Anno 2018</i>	<i>Responsabili</i>
1	Polizia locale e amministrativa	comp	232.700,00	227.700,00	239.085,00	_____
		fpv	0,00	0,00	0,00	
		cassa	270.937,76			
2	Sistema integrato di sicurezza urbana	comp	0,00	0,00	0,00	_____
		fpv	0,00	0,00	0,00	
		cassa	0,00			
TOTALI MISSIONE		comp	232.700,00	227.700,00	239.085,00	
		fpv	0,00	0,00	0,00	
		cassa	270.937,76			





In riferimento all'organico, dotazione mezzi e dotazioni strumentali dei programmi della Missione 3, si evidenziano i seguenti elementi:

POLIZIA LOCALE E AMMINISTRATIVA

1 – Attività

Amministrazione e funzionamento dei servizi di polizia municipale e locale come stabilito Legge quadro sull'ordinamento della Polizia Municipale 7 marzo 1986 n. 65 e dalla Legge regionale 14 aprile 2003 n. 4, per garantire la sicurezza urbana, anche in collaborazione con altre forze dell'ordine presenti sul territorio.

Comprende le spese per le attività di polizia stradale, di polizia giudiziaria e di Pubblica sicurezza, per la prevenzione e la repressione di comportamenti illeciti tenuti nel territorio di competenza dell'ente.

Amministrazione e funzionamento dei servizi di polizia commerciale, in particolare di vigilanza sulle attività commerciali, in relazione alle funzioni autorizzatorie dei settori comunali e dei diversi soggetti competenti.

Documento Unico di Programmazione 2016/2018

Comprende le spese per il contrasto all'abusivismo su aree pubbliche, per le ispezioni presso attività commerciali anche in collaborazione con altri soggetti istituzionalmente preposti, per il controllo delle attività artigiane, commerciali, degli esercizi pubblici, dei mercati al minuto e all'ingrosso, per la vigilanza sulla regolarità delle forme particolari di vendita.

Comprende le spese per i procedimenti in materia di violazioni della relativa normativa e dei regolamenti, multe e sanzioni amministrative e gestione del relativo contenzioso.

2 - Motivazione delle scelte

Nella consapevolezza che la sicurezza sia un bene comune da tutelare, le azioni sono volte a combattere il senso di insicurezza dei cittadini attraverso le seguenti politiche:

- incrementare il controllo del territorio da parte del personale di Polizia Municipale
- privilegiare le azioni che facciano emergere il ruolo preventivo

3 - Finalità da conseguire

- controllo del territorio e collaborazione con le altre forze dell'ordine;
- garantire il servizio di pattugliamento al fine di svolgere un'efficace azione di visibilità e contatto con i cittadini;
- presenza costante degli agenti nelle aree mercatali e nelle aree dei plessi scolastici, anche in collaborazione alle associazioni di volontariato e al fine di garantire la sicurezza dei bambini e dei cittadini;
- vigilanza nei luoghi di maggiore aggregazione sociale, anche attraverso il sistema di videosorveglianza, garantendo l'ordinario svolgersi della vita quotidiana al fine di contrastare, con la collaborazione delle altre forze di polizia, ogni condotta che da comportamento deviante possa sfociare in reato;
- garantire una qualificata presenza di agenti in occasione di manifestazioni ed eventi, per soddisfare le esigenze di controllo del traffico e della sicurezza stradale;
- fornire risposte efficaci alla richiesta di sicurezza dei propri cittadini, sia con interventi mirati, opportuni e tempestivi sia con la prevenzione, nel completo rispetto delle leggi e dei regolamenti, ritenendo che la sicurezza urbana sia un fattore di miglioramento della qualità della vita sul territorio;
- rilevazione degli incidenti stradali, verifica della segnaletica orizzontale e verticale, controllo delle Residenze;
- controlli presso i Pubblici Esercizi e gli esercizi commerciali ed in collaborazione con l'Ufficio tecnico dei cantieri edili.

4 - Risorse umane da impiegare

Le risorse umane impiegate saranno quelle che, nella dotazione organica, sono associate ai servizi richiamati

5 - Risorse strumentali da utilizzare

Le risorse strumentali impiegate saranno quelle attualmente in dotazione ai servizi richiamati ed elencate, in modo analitico, nell'inventario del Comune

Missione 4 - Istruzione e diritto allo studio

La missione 4 viene così definita dal Glossario COFOG:

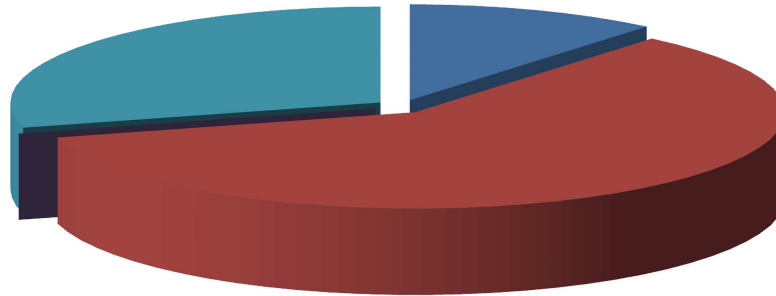
“Amministrazione, funzionamento ed erogazione di istruzione di qualunque ordine e grado per l’obbligo formativo e dei servizi connessi (quali assistenza scolastica, trasporto e refezione), ivi inclusi gli interventi per l’edilizia scolastica e l’edilizia residenziale per il diritto allo studio. Sono incluse le attività di supporto alla programmazione, al coordinamento e al monitoraggio delle politiche per l’istruzione. Interventi che rientrano nell’ambito della politica regionale unitaria in materia di istruzione e diritto allo studio.”

All’interno della Missione 4 si possono trovare i seguenti Programmi a cui fanno capo i rispettivi responsabili:

<i>Programma</i>			<i>Anno 2016</i>	<i>Anno 2017</i>	<i>Anno 2018</i>	<i>Responsabili</i>
1	Istruzione prescolastica	comp	133.800,00	133.800,00	140.490,00	Mazzarella dott. Luigi
		fpv	0,00	0,00	0,00	
		cassa	163.883,08			
2	Altri ordini di istruzione non universitaria	comp	721.000,00	868.000,00	911.400,00	Mazzarella dott. Luigi
		fpv	0,00	0,00	0,00	
		cassa	1.444.387,49			
4	Istruzione universitaria	comp	0,00	0,00	0,00	Mazzarella dott. Luigi
		fpv	0,00	0,00	0,00	
		cassa	0,00			
5	Istruzione tecnica superiore	comp	0,00	0,00	0,00	_____
		fpv	0,00	0,00	0,00	
		cassa	0,00			
6	Servizi ausiliari all’istruzione	comp	353.000,00	351.000,00	368.550,00	_____
		fpv	0,00	0,00	0,00	
		cassa	448.427,66			
7	Diritto allo studio	comp	0,00	0,00	0,00	_____
		fpv	0,00	0,00	0,00	
		cassa	0,00			
TOTALI MISSIONE		comp	1.207.800,00	1.352.800,00	1.420.440,00	
		fpv	0,00	0,00	0,00	
		cassa	2.056.698,23			

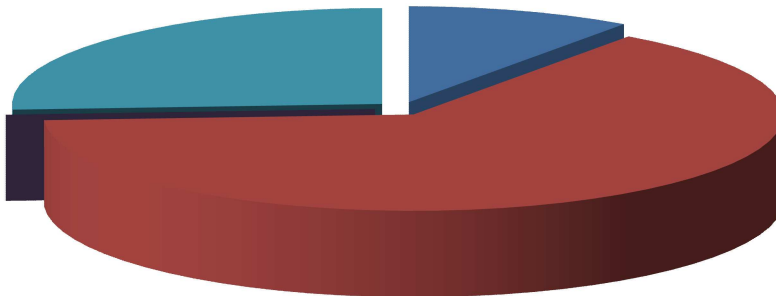
Documento Unico di Programmazione 2016/2018

Analisi Missione/Programma (Anno 2016)



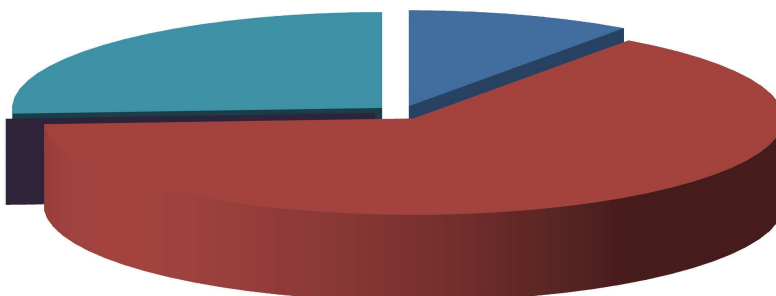
■ 1 ■ 2 ■ 4 ■ 5 ■ 6 ■ 7

Analisi Missione/Programma (Anno 2017)



■ 1 ■ 2 ■ 4 ■ 5 ■ 6 ■ 7

Analisi Missione/Programma (Anno 2018)



■ 1 ■ 2 ■ 4 ■ 5 ■ 6 ■ 7

In riferimento all'organico, dotazione mezzi e dotazioni strumentali dei programmi della Missione 4, si evidenziano i seguenti elementi:

Documento Unico di Programmazione 2016/2018

ISTRUZIONE PRESCOLASTICA

1 – Attività

Amministrazione, gestione e funzionamento delle attività a sostegno della scuola dell'infanzia pubblica e privata.

Comprende le spese per l'edilizia scolastica, per gli acquisti di arredi, gli interventi sugli edifici, gli spazi

verdi, le infrastrutture anche tecnologiche e le attrezzature destinate alle scuole dell'infanzia.

Comprende le spese a sostegno delle scuole e altre istituzioni pubbliche e private che erogano istruzione prescolastica (scuola dell'infanzia).

Non comprende le spese per i servizi ausiliari all'istruzione prescolastica (trasporto, refezione, alloggio, assistenza ...).

2 - Motivazione delle scelte

- promuovere il benessere dei bambini e delle loro famiglie

- rispondere ai bisogni e alle esigenze dei cittadini/genitori, lavoratori e non, di disporre di un'ampia offerta di servizi supportati dall'Ente locale per permettere ai lavoratori/trici di accedere ai servizi scolastici per conciliare le esigenze organizzative familiari ed occupazionali

- garantire alla famiglia un supporto relazionale educativo nell'assolvimento dei propri compiti genitoriali,

3 - Finalità da conseguire

- Collaborazione per la gestione della scuola dell'infanzia statale e privata

- gestione efficiente dei servizi per l'infanzia

- supporto alle associazioni no-profit che operano sul territorio che in regime di sussidiarietà promuovono iniziative a supporto delle famiglie in ambito sociale, culturale ecc

- attivazione di misure volte alla protezione dell'infanzia previste dalla normativa vigente in cooperazione con altri Enti quali il Consorzio socio-assistenziale, asl, Provincia e Regione

4 - Risorse umane da impiegare

Le risorse umane impiegate saranno quelle che, nella dotazione organica, sono associate ai servizi richiamati

5 - Risorse strumentali da utilizzare

Le risorse strumentali impiegate saranno quelle attualmente in dotazione ai servizi richiamati ed elencate, in modo analitico, nell'inventario del Comune

ALTRI ORDINI DI ISTRUZIONE NON UNIVERSITARIA

1 - Attività

Amministrazione, gestione e funzionamento delle attività a sostegno delle scuole che erogano istruzione primaria, istruzione secondaria inferiore situate sul territorio dell'ente.

Comprende le spese per l'edilizia scolastica, per gli acquisti degli arredi, gli interventi sugli edifici, gli spazi verdi, le infrastrutture anche tecnologiche e le attrezzature destinate alle scuole che erogano istruzione primaria, secondaria inferiore.

Comprende le spese per il diritto allo studio e le spese per borse di studio, buoni libro, sovvenzioni, prestiti e indennità a sostegno degli alunni.

Non comprende le spese per i servizi ausiliari all'istruzione primaria, secondaria (trasporto, refezione, alloggio, assistenza ...).

2 - Motivazione delle scelte

Garantire interventi di livello qualitativo volti a supportare l'istituto comprensivo per potenziare l'offerta formativa sul territorio (progetto Nati per leggere, attività culturali e musicali, sportive e interculturali...) nella consapevolezza che il miglioramento della qualità nel sistema di istruzione può essere raggiunto attivando sinergie tra scuola e territorio

3 - Finalità da conseguire

Incentivazione del diritto allo studio

Collaborazione con l'istituto comprensivo

Garantire un adeguato sistema scolastico sia dal punto di vista strutturale che organizzativo, funzionale onde garantire l'effettivo soddisfacimento del diritto allo studio per tutti i cittadini, in un'ottica di pari opportunità e di attenzione ai portatori di handicap.

Perseguire la manutenzione ordinaria e straordinaria degli edifici adibiti ad uso scolastico compresi l'adeguamento e la loro messa a norma, al fine della sicurezza degli utenti

4 - Risorse umane da impiegare

Le risorse umane impiegate saranno quelle che, nella dotazione organica, sono associate ai servizi richiamati

5 - Risorse strumentali da utilizzare

Le risorse strumentali impiegate saranno quelle attualmente in dotazione ai servizi richiamati ed elencate, in modo analitico, nell'inventario del Comune

SERVIZI AUSILIARI ALL'ISTRUZIONE

1 - Attività

Amministrazione e funzionamento e sostegno ai servizi di trasporto, mensa e doposcuola degli alunni della scuola materna, dell'istruzione primaria, istruzione secondaria inferiore.

Gestione dei servizi pre e post orari, e altri servizi ausiliari destinati principalmente a studenti per qualunque livello di istruzione.

Comprende le spese per il trasporto ed il sostegno alla frequenza scolastica degli alunni disabili

2 - Motivazione delle scelte

Le azioni dovranno coniugare il perseguimento di una formazione complessa in grado di cogliere le sfide di una società tecnologica e al alto livello di informatizzazione con le tradizioni locali. Inoltre dovranno permettere alle famiglie di poter svolgere la loro funzione genitoriale compatibilmente con lo svolgimento di un'attività lavorativa da parte di entrambi

3 - Finalità da conseguire

La finalità da raggiungere è il miglioramento della qualità del sistema di istruzione attraverso il supporto e potenziamento dei servizi quali l'assistenza scolastica e specialistica, il trasporto, la mensa e il dopo scuola

Riconoscendone la grande importanza, l'Amministrazione Comunale garantirà, nei limiti delle proprie disponibilità di bilancio, l'assistenza all'autonomia personale agli alunni disabili segnalati tramite certificazione, attraverso apposito appalto a ditta specializzata che metta a disposizione idonee figure professionali in grado di affiancare gli interessati

nel loro percorso scolastico ed educativo

4 - Risorse umane da impiegare

Le risorse umane impiegate saranno quelle che, nella dotazione organica, sono associate ai servizi richiamati

5 - Risorse strumentali da utilizzare

Le risorse strumentali impiegate saranno quelle attualmente in dotazione ai servizi richiamati ed elencate, in modo analitico, nell'inventario del Comune

Missione 5 - Tutela e valorizzazione dei beni e delle attività culturali

La missione 5 viene così definita dal Glossario COFOG:

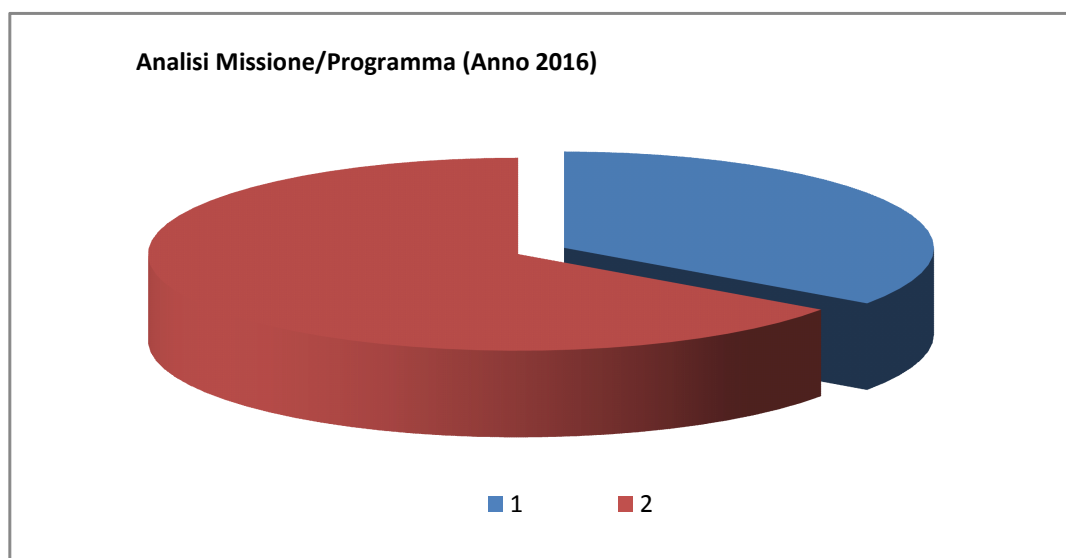
“Amministrazione e funzionamento delle attività di tutela e sostegno, di ristrutturazione e manutenzione dei beni di interesse storico, artistico e culturale e del patrimonio archeologico e architettonico

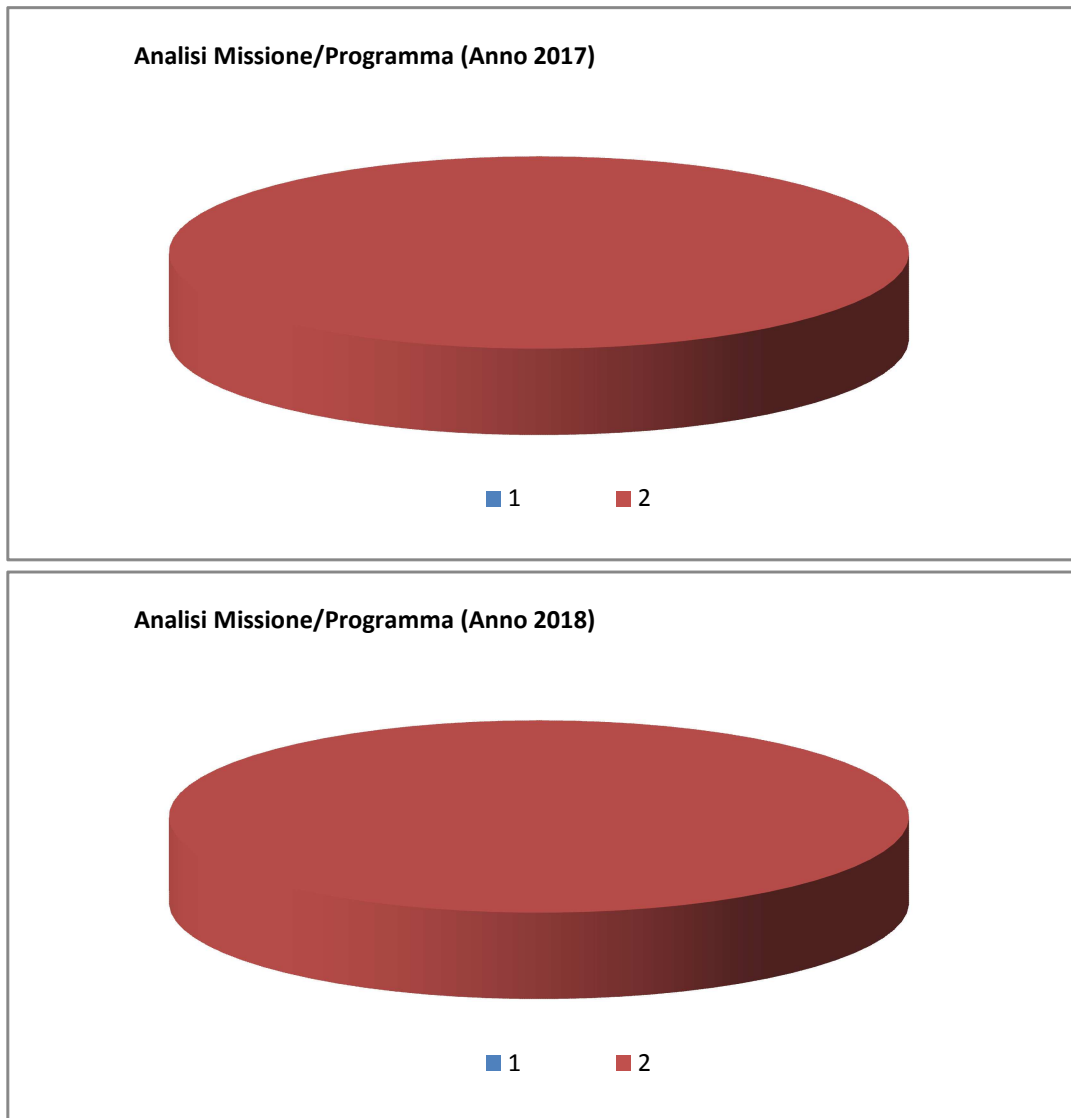
Amministrazione, funzionamento ed erogazione di servizi culturali e di sostegno alle strutture e alle attività culturali non finalizzate al turismo. Sono incluse le attività di supporto alla programmazione, al coordinamento e al monitoraggio delle relative politiche.

Interventi che rientrano nell’ambito della politica regionale unitaria in materia di tutela e valorizzazione dei beni e delle attività culturali.”

All’interno della Missione 5 si possono trovare i seguenti Programmi a cui fanno capo i rispettivi responsabili:

Programma			Anno 2016	Anno 2017	Anno 2018	Responsabili
1	Valorizzazione dei beni di interesse storico	comp	150.000,00	0,00	0,00	Borra geom Giovanni
		fpv	0,00	0,00	0,00	
		cassa	150.000,00			
2	Attività culturali e interventi diversi nel settore culturale	comp	281.600,00	281.600,00	295.680,00	Romio Nadia
		fpv	0,00	0,00	0,00	
		cassa	431.689,50			
TOTALI MISSIONE		comp	431.600,00	281.600,00	295.680,00	
		fpv	0,00	0,00	0,00	
		cassa	581.689,50			





In riferimento all'organico, dotazione mezzi e dotazioni strumentali dei programmi della Missione 5, si evidenziano i seguenti elementi:

1 - Descrizione dell'obiettivo

Valorizzazione della biblioteca, dei beni e delle attività culturali

2 - Motivazione delle scelte

Le politiche attuate dall'Amministrazione saranno volte:

- concedere spazi e consentire espressioni musicali, artistiche e culturali
- stimolare e garantire un'educazione permanente volta alla promozione culturale, sociale e civile della collettività
- sostenere, promuovere e valorizzare le forme di partecipazione, fornendo spazi alle istituzioni del territorio tendenti al miglioramento della vita quotidiana

3 - Finalità da conseguire

- consolidare i servizi preposti allo sviluppo delle attività comunali

Documento Unico di Programmazione 2016/2018

- programmare ed organizzare iniziative nei diversi settori della musica, arte, storia, ecc supportando anche con la concessione di patrocini e di contributi economici le progettualità promosse dalle associazioni del territorio
- mantenere e rafforzare percorsi eno-gastronomici in sinergia con gli operatori del territorio alla riscoperta delle tradizioni anche con la rievocazione degli usi tradizionali
- riscoprire le peculiarità del territorio e tutelarle
- utilizzare e valorizzare al meglio gli spazi atti ad ospitare eventi culturali
- promuovere il ruolo della biblioteca volta ad assicurare ai cittadini un accesso libero alle informazioni e alla conoscenza, promuovendo il piacere della lettura e gli scambi interculturali

4 - Risorse umane da impiegare

Le risorse umane impiegate saranno quelle che, nella dotazione organica, sono associate ai servizi richiamati

5 - Risorse strumentali da utilizzare

Le risorse strumentali impiegate saranno quelle attualmente in dotazione ai servizi richiamati ed elencate, in modo analitico, nell'inventario del Comune

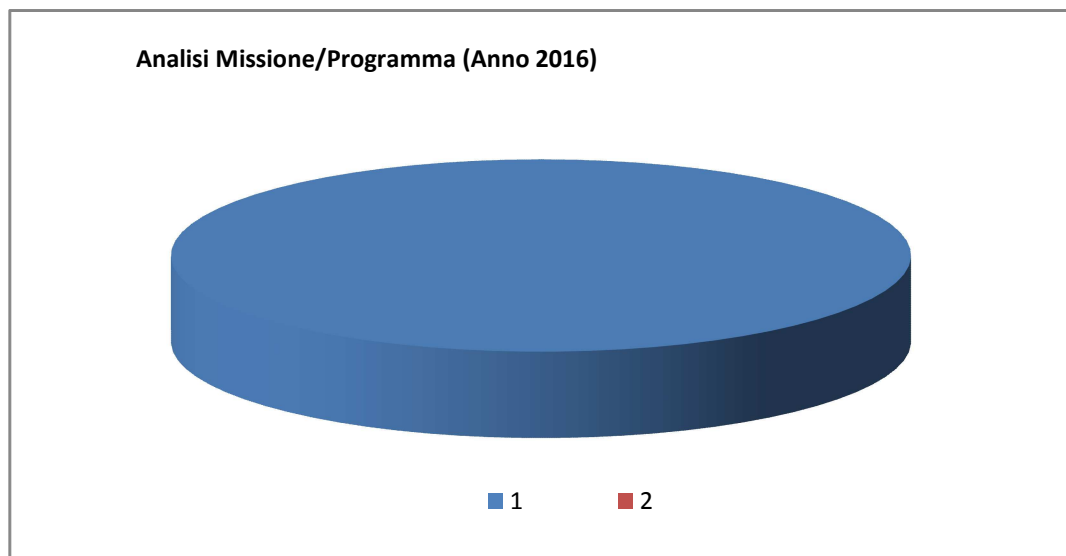
Missione 6 - Politiche giovanili, sport e tempo libero

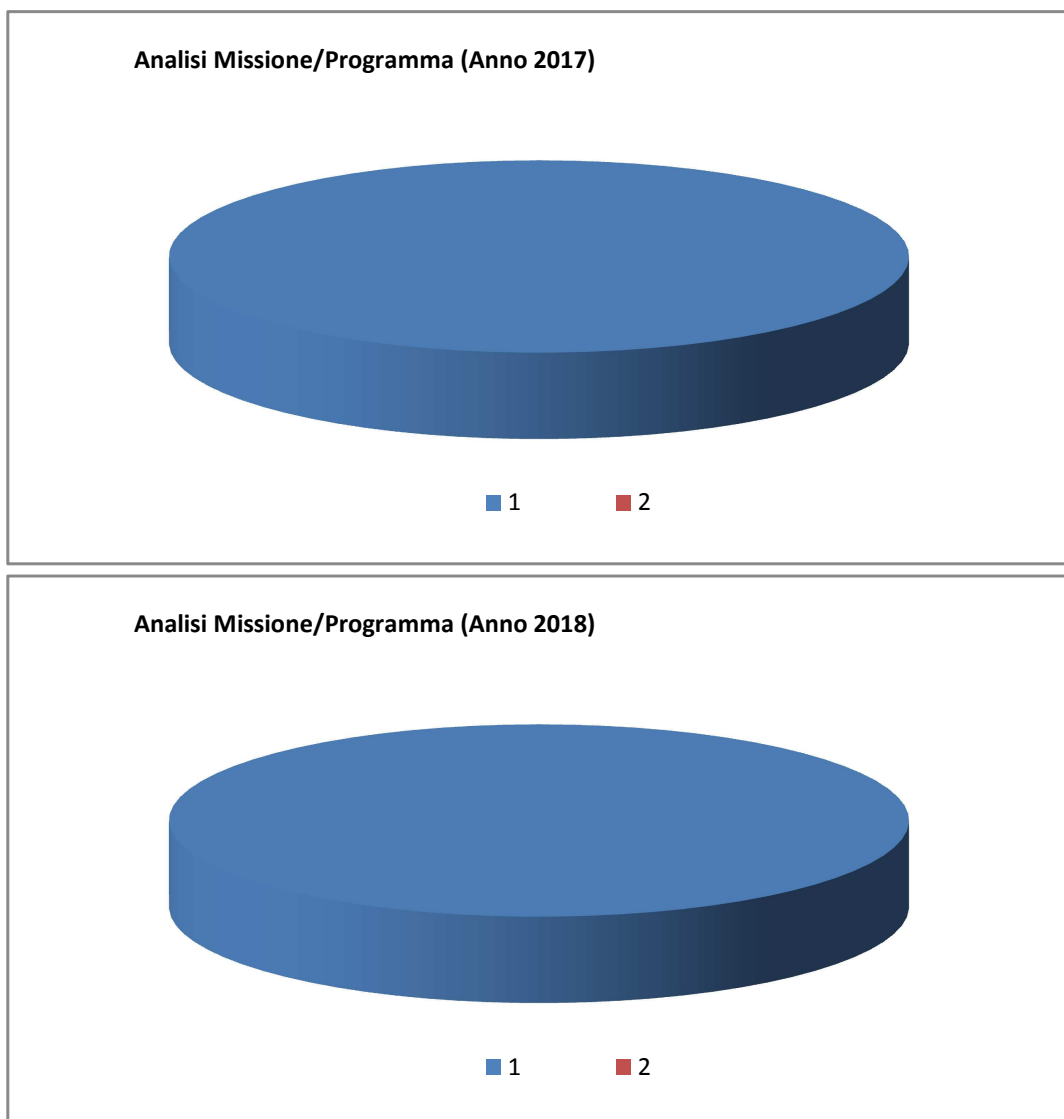
La missione 6 viene così definita dal Glossario COFOG:

“Amministrazione e funzionamento di attività sportive, ricreative e per i giovani, incluse la fornitura di servizi sportivi e ricreativi, le misure di sostegno alle strutture per la pratica dello sport o per eventi sportivi e ricreativi e le misure di supporto alla programmazione, al coordinamento e al monitoraggio delle relative politiche. Interventi che rientrano nell’ambito della politica regionale unitaria in materia di politiche giovanili, per lo sport e il tempo libero.”

All’interno della Missione 6 si possono trovare i seguenti Programmi a cui fanno capo i rispettivi responsabili:

Programma			Anno 2016	Anno 2017	Anno 2018	Responsabili
1	Sport e tempo libero	comp	155.500,00	148.500,00	155.925,00	Romio Daniela
		fpv	0,00	0,00	0,00	
		cassa	237.320,40			
2	Giovani	comp	0,00	0,00	0,00	_____
		fpv	0,00	0,00	0,00	
		cassa	0,00			
TOTALI MISSIONE		comp	155.500,00	148.500,00	155.925,00	
		fpv	0,00	0,00	0,00	
		cassa	237.320,40			





In riferimento all'organico, dotazione mezzi e dotazioni strumentali dei programmi della Missione 6, si evidenziano i seguenti elementi:

SPORT E TEMPO LIBERO

1 - Descrizione dell'obiettivo

Collaborazione con le società sportive, promozione dello sport e gestione degli impianti

2 - Motivazione delle scelte

Perseguire l'educazione alla pratica sportiva per favorire il benessere psicofisico delle persone e fornire supporto e collaborazione alle diverse associazioni sportive

3 - Finalità da conseguire

- favorire il consolidamento delle strutture sportive comunali preposte alla fruizione e allo sviluppo dello sport, ovvero campi da calcio, bocciolina, sferisterio ecc..garantendo anche attraverso convenzioni mirate, la miglior fruibilità e l'aggiornamento del patrimonio in termini di attrezzature e qualità delle strutture
- promuovere l'attività sportiva nelle scuole

Documento Unico di Programmazione 2016/2018

- ottimizzare le relazioni con le associazioni sportive dilettantistiche destinatarie dei centri sportivi e/o utilizzatrici degli impianti al fine di razionalizzare le competenze e gli oneri dei soggetti fruitori
- proseguire nell'organizzazione di estate ragazzi
- favorire il mantenimento delle strutture sportive attraverso la manutenzione ordinaria, straordinaria e nuove opere in conformità a quanto previsto nel programma triennale delle opere pubbliche

4 - Risorse umane da impiegare

Le risorse umane impiegate saranno quelle che, nella dotazione organica, sono associate ai servizi richiamati

5 - Risorse strumentali da utilizzare

Le risorse strumentali impiegate saranno quelle attualmente in dotazione ai servizi richiamati ed elencate, in modo analitico, nell'inventario del Comune

GIOVANI

1 - Descrizione dell'obiettivo

Attuazione politiche in favore dei giovani

2 - Motivazione delle scelte

Fornire risposte diversificate ai diversi bisogni dei giovani per promuovere il benessere sociale e la convivenza civile

Le politiche sociali, sia in termini individuali che collettivi, opereranno per:

- promuovere il diritto alla cittadinanza
- potenziare i servizi alla persona ricercando forme partecipative e di condivisione

3 - Finalità da conseguire

- Favorire una cittadinanza attiva da parte dei giovani prevenendo forme di disagio
- Sviluppare forme di aggregazione e centri per adolescenti
- Coinvolgere i giovani nel mondo del volontariato sociale
- Promuovere la collaborazione tra le scuole al fine di contrastare l'abbandono scolastico

4 - Risorse umane da impiegare

Le risorse umane impiegate saranno quelle che, nella dotazione organica, sono associate ai servizi richiamati

5 - Risorse strumentali da utilizzare

Le risorse strumentali impiegate saranno quelle attualmente in dotazione ai servizi richiamati ed elencate, in modo analitico, nell'inventario del Comune

Missione 7 - Turismo

La missione 7 viene così definita dal Glossario COFOG:

“Amministrazione e funzionamento delle attività e dei servizi relativi al turismo e per la promozione e lo sviluppo del turismo sul territorio, ivi incluse le attività di supporto alla programmazione, al coordinamento e al monitoraggio delle relative politiche. Interventi che rientrano nell’ambito della politica regionale unitaria in materia di turismo.”

All’interno della Missione 7 si possono trovare i seguenti Programmi a cui fanno capo i rispettivi responsabili:

<i>Programma</i>			<i>Anno 2016</i>	<i>Anno 2017</i>	<i>Anno 2018</i>	<i>Responsabili</i>
1	Sviluppo e la valorizzazione del turismo	comp	40.000,00	40.000,00	42.000,00	Romio Daniela
		fpv	0,00	0,00	0,00	
		cassa	68.185,50			
TOTALI MISSIONE		comp	40.000,00	40.000,00	42.000,00	
		fpv	0,00	0,00	0,00	
		cassa	68.185,50			

In riferimento all’organico, dotazione mezzi e dotazioni strumentali dei programmi della Missione 7, si evidenziano i seguenti elementi:

SVILUPPO E LA VALORIZZAZIONE DEL TURISMO

1 - Descrizione dell’obiettivo

Promozione del turismo e delle manifestazioni tramite la valorizzazione dei prodotti di eccellenza

2 - Motivazione delle scelte

Da diversi anni l’Amministrazione comunale presta particolare interesse verso tutti gli interventi che rientrano nello sviluppo del processo di sviluppo turistico della città, al fine di convogliare sul territorio flussi turistici significativi, con conseguenti ritorni non solo di immagine ma anche di ricadute sull’economia locale.

3 - Finalità da conseguire

- Promuovere il turismo attraverso un coordinamento delle diverse iniziative promosse durante l’anno sia gestite direttamente che promosse da enti e/o imprese operanti sul territorio
- Valorizzare i prodotti di eccellenza del territorio al fine di attirare flussi turistici

4 - Risorse umane da impiegare

Le risorse umane impiegate saranno quelle che, nella dotazione organica, sono associate ai servizi richiamati

5 - Risorse strumentali da utilizzare

Le risorse strumentali impiegate saranno quelle attualmente in dotazione ai servizi richiamati ed elencate, in modo analitico, nell’inventario del Comune

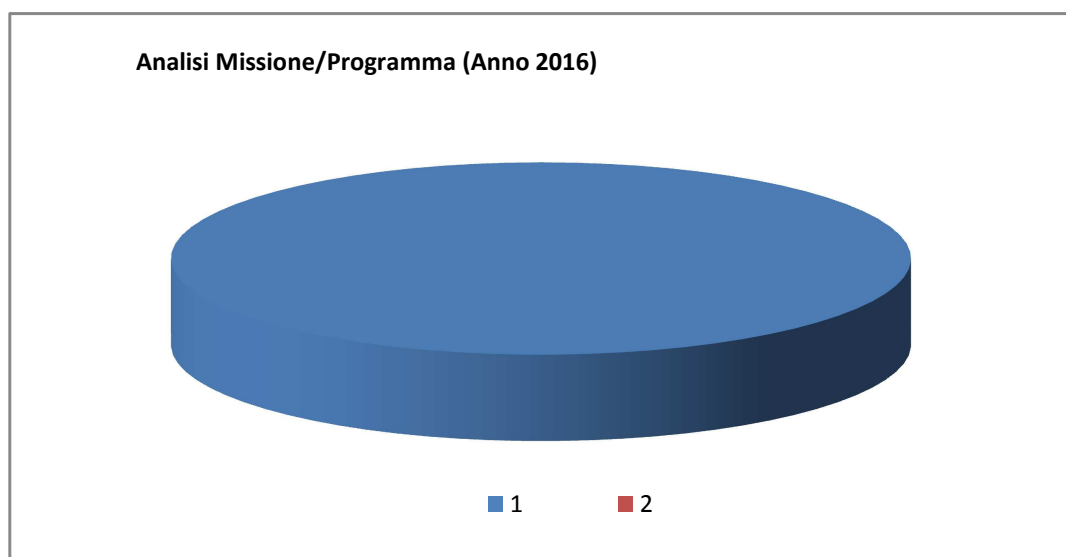
Missione 8 - Assetto del territorio ed edilizia abitativa

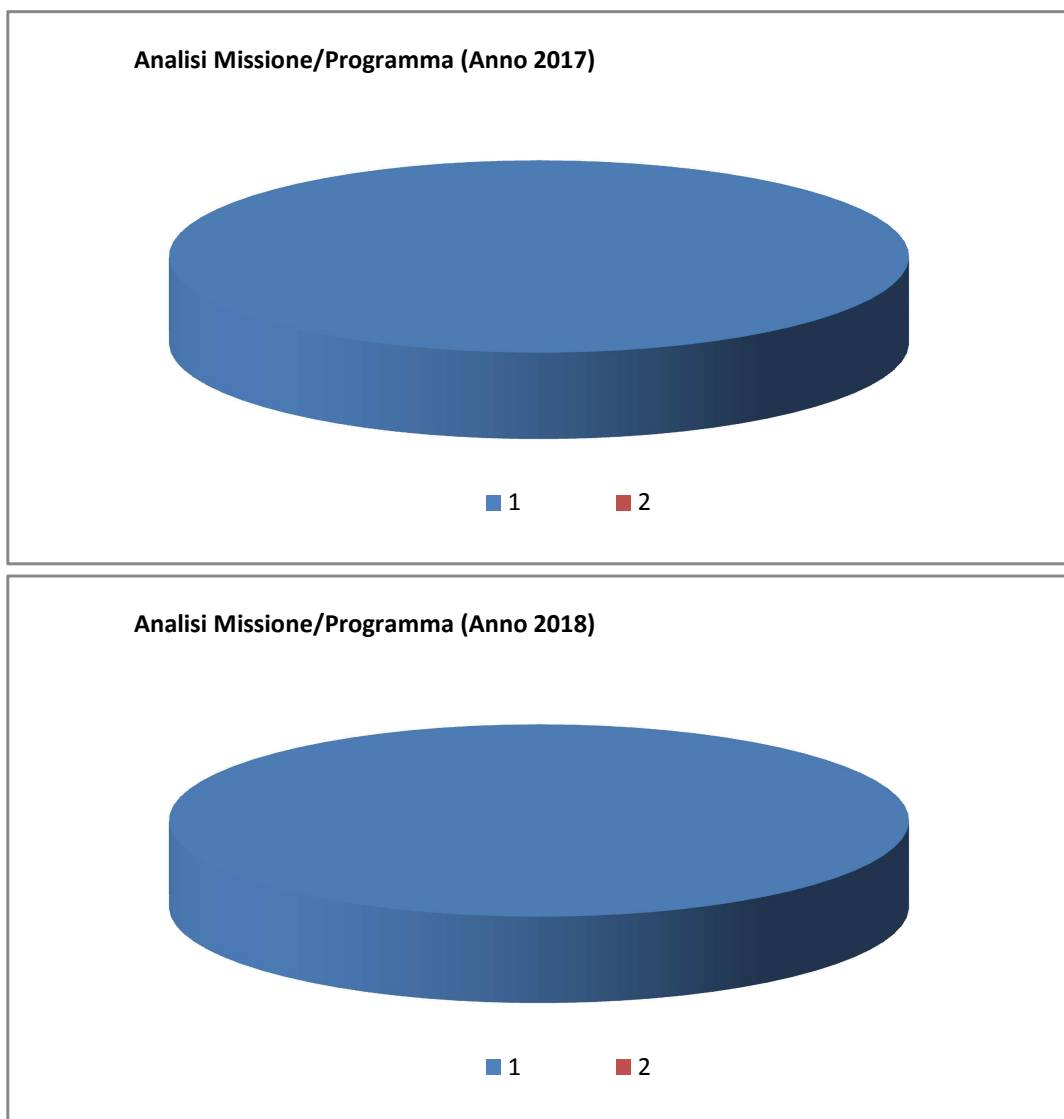
La missione 8 viene così definita dal Glossario COFOG:

“Amministrazione, funzionamento e fornitura dei servizi e delle attività relativi alla pianificazione e alla gestione del territorio e per la casa, ivi incluse le attività di supporto alla programmazione, al coordinamento e al monitoraggio delle relative politiche. Interventi che rientrano nell’ambito della politica regionale unitaria in materia di assetto del territorio e di edilizia abitativa.”

All’interno della Missione 8 si possono trovare i seguenti Programmi a cui fanno capo i rispettivi responsabili:

Programma			Anno 2016	Anno 2017	Anno 2018	Responsabili
1	Urbanistica e assetto del territorio	comp	44.100,00	56.100,00	58.905,00	Tealdi dott. Stefano
		fpv	0,00	0,00	0,00	
		cassa	76.265,85			
2	Edilizia residenziale pubblica e locale e piani di edilizia economico-popolare	comp	0,00	0,00	0,00	Tealdi dott. Stefano
		fpv	0,00	0,00	0,00	
		cassa	0,00			
TOTALI MISSIONE		comp	44.100,00	56.100,00	58.905,00	
		fpv	0,00	0,00	0,00	
		cassa	76.265,85			





In riferimento all'organico, dotazione mezzi e dotazioni strumentali dei programmi della Missione 8, si evidenziano i seguenti elementi:

Urbanistica e assetto del territorio

1 - Descrizione dell'obiettivo

Tutela del suolo e del patrimonio ambientale

2 - Motivazione delle scelte

La motivazione si esplica nella salvaguardia del territorio e delle risorse ambientali al fine di migliorare la qualità della vita dei cittadini tutelandone l'incolumità

3 - Finalità da conseguire

Monitoraggio delle aree soggette a dissesto idrogeologico

- opere di manutenzione e tutela del verde urbano
- attività di educazione ambientale in collaborazione con l'istituto comprensivo

Documento Unico di Programmazione 2016/2018

- azioni di monitoraggio ambientale
- Programmazione, gestione e monitoraggio delle opere di messa in sicurezza dei rii e dei bacini di laminazione, sia di natura ordinaria che straordinaria in conformità con il piano triennale dei lavori pubblici

4 - Risorse umane da impiegare

Le risorse umane impiegate saranno quelle che, nella dotazione organica, sono associate ai servizi richiamati

5 - Risorse strumentali da utilizzare

Le risorse strumentali impiegate saranno quelle attualmente in dotazione ai servizi richiamati ed elencate, in modo analitico, nell'inventario del Comune

Missione 9 - Sviluppo sostenibile e tutela del territorio e dell'ambiente

La missione 9 viene così definita dal Glossario COFOG:

“Amministrazione e funzionamento delle attività e dei servizi connessi alla tutela dell’ambiente, del territorio, delle risorse naturali e delle biodiversità, di difesa del suolo e dall’inquinamento del suolo, dell’acqua e dell’aria

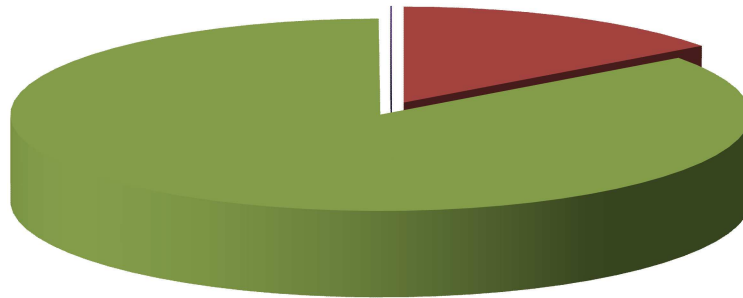
Amministrazione, funzionamento e fornitura dei servizi inerenti l’igiene ambientale, lo smaltimento dei rifiuti e la gestione del servizio idrico. Sono incluse le attività di supporto alla programmazione, al coordinamento e al monitoraggio delle relative politiche. Interventi che rientrano nell’ambito della politica regionale unitaria in materia di sviluppo sostenibile e tutela del territorio e dell’ambiente.”

All’interno della Missione 9 si possono trovare i seguenti Programmi a cui fanno capo i rispettivi responsabili:

Programma			Anno 2016	Anno 2017	Anno 2018	Responsabili
1	Difesa del suolo	comp	0,00	0,00	0,00	_____
		fpv	0,00	0,00	0,00	
		cassa	0,00			
2	Tutela, valorizzazione e recupero ambientale	comp	200.700,00	200.700,00	210.735,00	Romio Daniela
		fpv	0,00	0,00	0,00	
		cassa	336.253,63			
3	Rifiuti	comp	1.142.600,00	1.142.600,00	1.199.730,00	Romio Daniela
		fpv	0,00	0,00	0,00	
		cassa	1.715.406,77			
4	Servizio idrico integrato	comp	1.000,00	1.000,00	1.050,00	Borra geom Giovanni
		fpv	0,00	0,00	0,00	
		cassa	7.076,39			
5	Aree protette, parchi naturali, protezione naturalistica e forestazione	comp	0,00	0,00	0,00	_____
		fpv	0,00	0,00	0,00	
		cassa	0,00			
6	Tutela e valorizzazione delle risorse idriche	comp	0,00	0,00	0,00	_____
		fpv	0,00	0,00	0,00	
		cassa	0,00			
7	Sviluppo sostenibile territorio montano piccoli Comuni	comp	0,00	0,00	0,00	_____
		fpv	0,00	0,00	0,00	
		cassa	0,00			
8	Qualità dell'aria e riduzione dell'inquinamento	comp	0,00	0,00	0,00	_____
		fpv	0,00	0,00	0,00	
		cassa	0,00			
TOTALI MISSIONE		comp	1.344.300,00	1.344.300,00	1.411.515,00	
		fpv	0,00	0,00	0,00	
		cassa	2.058.736,79			

Documento Unico di Programmazione 2016/2018

Analisi Missione/Programma (Anno 2016)



■ 1 ■ 2 ■ 3 ■ 4 ■ 5 ■ 6 ■ 7 ■ 8

Analisi Missione/Programma (Anno 2017)



■ 1 ■ 2 ■ 3 ■ 4 ■ 5 ■ 6 ■ 7 ■ 8

Analisi Missione/Programma (Anno 2018)



■ 1 ■ 2 ■ 3 ■ 4 ■ 5 ■ 6 ■ 7 ■ 8

In riferimento all'organico, dotazione mezzi e dotazioni strumentali dei programmi della Missione 9, si evidenziano i seguenti elementi:

TUTELA, VALORIZZAZIONE E RECUPERO AMBIENTALE

1 - Descrizione dell'obiettivo

Manutenzione aree verdi, tutela del territorio, canile.

3 - Finalità da conseguire

La tutela dell'ambiente e del territorio rientra tra le principali responsabilità istituzionali degli enti locali e, sempre più frequentemente, le amministrazioni pubbliche sono chiamate a rispondere con trasparenza ai cittadini. Tutelare l'ambiente equivale intendere le città come vero e proprio ecosistema urbano con proprie esigenze e risorse, intese come capacità di generare servizi e attività.

Allo stesso tempo è necessario ripensare al rapporto tra cittadini e natura circostante allo scopo di sensibilizzarli e riavvicinarli a questa dimensione.

In particolare questo impegno si traduce in azioni strategiche che comprendono la tutela di aree naturali, la manutenzione e l'incremento del verde, la lotta all'inquinamento del sottosuolo, atmosferico, acustico.

Proseguirà la gestione del servizio relativo alla manutenzione del verde pubblico, sfalcio banchine stradali, nonché tutte le attività inerenti alla gestione del verde pubblico, anche di carattere straordinario, quali piantumazione, potatura o sostituzione alberature.

L'obiettivo dovrà essere:

- Ripensare il verde pubblico come un sistema unico di tutela del paesaggio e della salute dei cittadini valorizzandone la funzione sociale;
- Incrementare qualitativamente le aree verdi, anche mediante l'incremento delle modalità manutentive;
- l'individuazione e promozione di forme gestionali innovative;

La missione comprende altresì la spesa per i servizi di canile sanitario pubblico, cattura, rifugio ed affidamento di cani randagi;

Con atto n. 15 adottato in data 26.06.2013 il Comune di Cherasco ha aderito ad una Convenzione Intercomunale – ex Art. 30 D.Lgs. 267/2000, con i Comuni contermini, per l'espletamento associato delle funzioni di cui al precedente capoverso, e provvede, alla liquidazione delle proprie quote direttamente alla Ditta affidataria del servizio, che attualmente è “Il rifugio di fido cooperativa sociale”.

4 - Risorse umane da impiegare

Le risorse umane impiegate saranno quelle che, nella dotazione organica, sono associate ai servizi richiamati

5 - Risorse strumentali da utilizzare

Le risorse strumentali impiegate saranno quelle attualmente in dotazione ai servizi richiamati ed elencate, in modo analitico, nell'inventario del Comune

RIFIUTI

1 - Descrizione dell'obiettivo

Gestione del servizio e incentivazione della raccolta differenziata

2 - Motivazione delle scelte

Tutelare e salvaguardare l'ambiente, il territorio e le persone che vi abitano a beneficio del benessere collettivo

3 - Finalità da conseguire

- prosecuzione della raccolta differenziata dei rifiuti attraverso metodi sempre più efficaci ed efficienti e monitoraggio continuo e costante migliorando le percentuali di raccolta differenziata sul totale dei rifiuti prodotti

- azioni di informazione e di sostegno per la riduzione dei quantitativi totali di rifiuti prodotti

4 - Risorse umane da impiegare

Le risorse umane impiegate saranno quelle che, nella dotazione organica, sono associate ai servizi richiamati

5 - Risorse strumentali da utilizzare

Le risorse strumentali impiegate saranno quelle attualmente in dotazione ai servizi richiamati ed elencate, in modo analitico, nell'inventario del Comune

SERVIZIO IDRICO INTEGRATO

1 - Descrizione dell'obiettivo

Attraversamenti con fognature interrato e condutture idriche.

3 - Finalità da conseguire

Il Comune ha trasferito le competenze del servizio idrico alla società Tecnoedil di Monteu Roero.

Questo ente provvede al pagamento degli allacci e degli attraversamenti relativi alle pratiche di propria competenza.

4 - Risorse umane da impiegare

Le risorse umane impiegate saranno quelle che, nella dotazione organica, sono associate ai servizi richiamati

5 - Risorse strumentali da utilizzare

Le risorse strumentali impiegate saranno quelle attualmente in dotazione ai servizi richiamati ed elencate, in modo analitico, nell'inventario del Comune

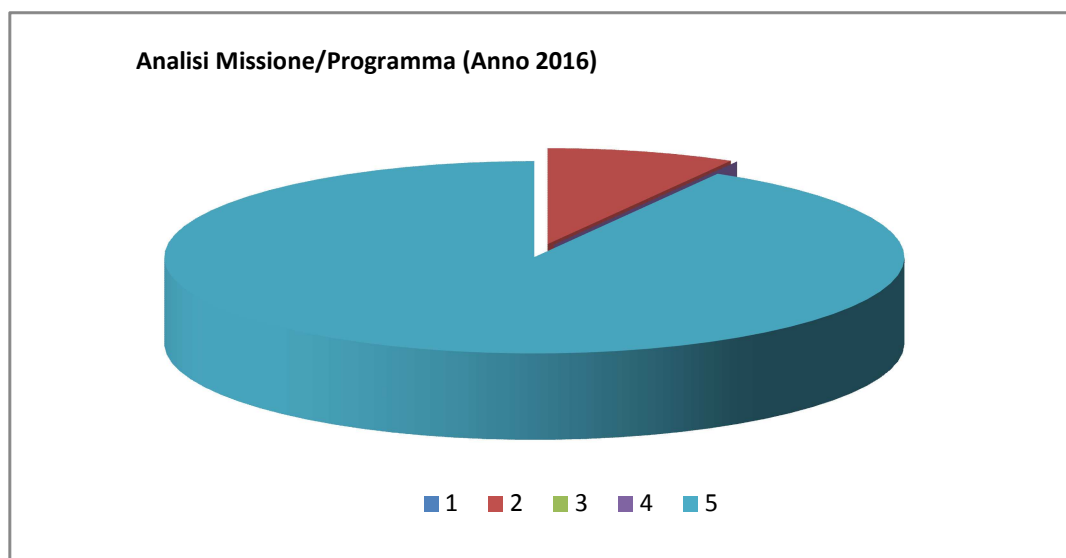
Missione 10 - Trasporti e diritto alla mobilità

La missione 10 viene così definita dal Glossario COFOG:

“Amministrazione, funzionamento e regolamentazione delle attività inerenti la pianificazione, la gestione e l'erogazione di servizi relativi alla mobilità sul territorio. Sono incluse le attività di supporto alla programmazione, al coordinamento e al monitoraggio delle relative politiche. Interventi che rientrano nell'ambito della politica regionale unitaria in materia di trasporto e diritto alla mobilità.”

All'interno della Missione 10 si possono trovare i seguenti Programmi a cui fanno capo i rispettivi responsabili:

Programma			Anno 2016	Anno 2017	Anno 2018	Responsabili
1	Trasporto ferroviario	comp	0,00	0,00	0,00	
		fpv	0,00	0,00	0,00	
		cassa	0,00			
2	Trasporto pubblico locale	comp	63.000,00	63.000,00	66.150,00	Mazzarella dott. Luigi
		fpv	0,00	0,00	0,00	
		cassa	122.736,34			
3	Trasporto per vie d'acqua	comp	0,00	0,00	0,00	
		fpv	0,00	0,00	0,00	
		cassa	0,00			
4	Altre modalità di trasporto	comp	0,00	0,00	0,00	
		fpv	0,00	0,00	0,00	
		cassa	0,00			
5	Viabilità e infrastrutture stradali	comp	699.500,00	699.500,00	734.475,00	
		fpv	0,00	0,00	0,00	
		cassa	1.181.960,37			
TOTALI MISSIONE		comp	762.500,00	762.500,00	800.625,00	
		fpv	0,00	0,00	0,00	
		cassa	1.304.696,71			





In riferimento all'organico, dotazione mezzi e dotazioni strumentali dei programmi della Missione 10, si evidenziano i seguenti elementi:

TRASPORTO PUBBLICO LOCALE

1 - Descrizione dell'obiettivo

Organizzazione trasporto pubblico locale

2 - Motivazione delle scelte

Con atto deliberativo n. 203/G./2000 la Giunta Comunale di Cherasco ha preso atto ed accettato il programma di attuazione del trasporto pubblico locale della conurbazione di Bra, finalizzato a collegare, mediante servizi con bus urbani, le città di Bra, Cherasco, Pocapaglia e Sanfrè.

Annualmente, questo ente, trasferisce al Comune di Bra, in qualità di ente capofila, la propria quota parte per il suddetto servizio.

3 - Finalità da conseguire

Programma di attuazione del trasporto pubblico locale della conurbazione di Bra.

4 - Risorse umane da impiegare

Le risorse umane impiegate saranno quelle che, nella dotazione organica, sono associate ai servizi richiamati

5 - Risorse strumentali da utilizzare

Le risorse strumentali impiegate saranno quelle attualmente in dotazione ai servizi richiamati ed elencate, in modo analitico, nell'inventario del Comune

VIABILITÀ E INFRASTRUTTURE STRADALI

1 - Descrizione dell'obiettivo

Miglioramento della viabilità urbana ed extraurbana

2 - Motivazione delle scelte

La motivazione si esplica nel miglioramento delle infrastrutture di collegamento e dei collegamenti pedonali al fine di migliorare la qualità della vita dei cittadini

3 - Finalità da conseguire

Mantenimento e miglioramento delle strade e della pista ciclabile, dei parcheggi e delle aree di sosta nonché degli impianti semaforici e dell'illuminazione pubblica in conformità di quanto previsto nel piano triennale dei lavori pubblici

4 - Risorse umane da impiegare

Le risorse umane impiegate saranno quelle che, nella dotazione organica, sono associate ai servizi richiamati

5 - Risorse strumentali da utilizzare

Le risorse strumentali impiegate saranno quelle attualmente in dotazione ai servizi richiamati ed elencate, in modo analitico, nell'inventario del Comune

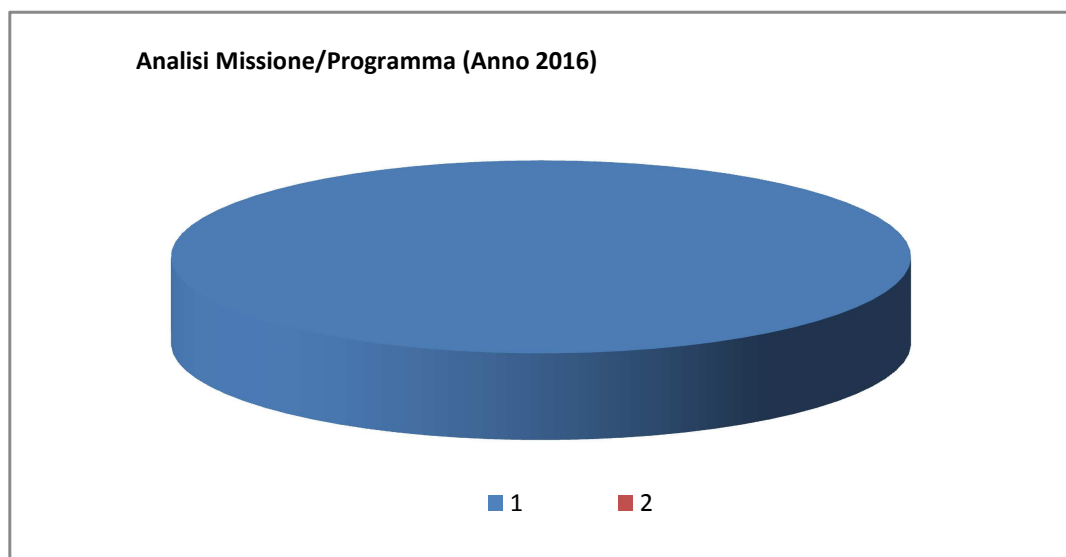
Missione 11 - Soccorso civile

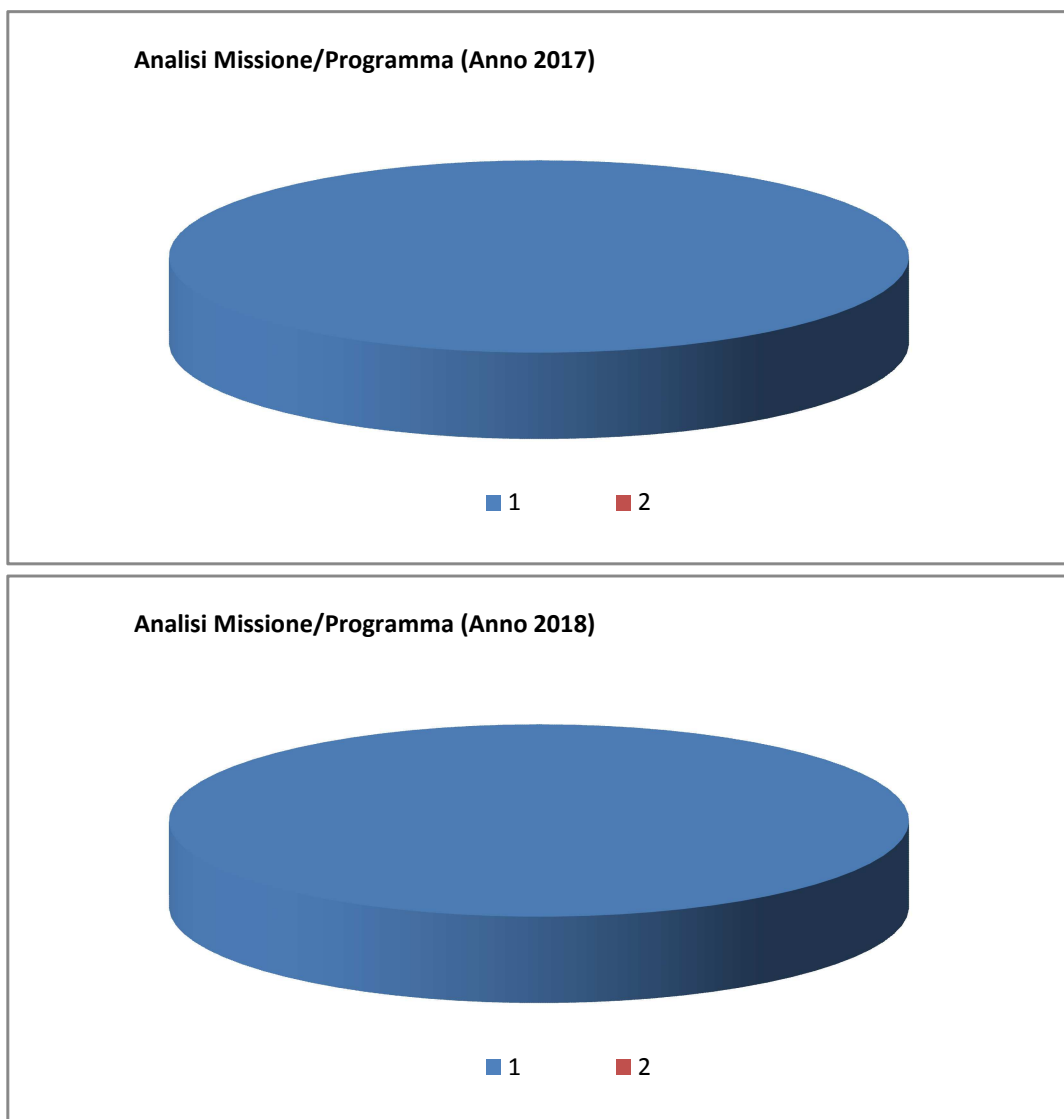
La missione 11 viene così definita dal Glossario COFOG:

“Amministrazione e funzionamento delle attività relative agli interventi di protezione civile sul territorio, per la previsione, la prevenzione, il soccorso e il superamento delle emergenze e per fronteggiare le calamità naturali. Programmazione, coordinamento e monitoraggio degli interventi di soccorso civile sul territorio, ivi comprese anche le attività in forma di collaborazione con altre amministrazioni competenti in materia. Interventi che rientrano nell’ambito della politica regionale unitaria in materia di soccorso civile.”

All’interno della Missione 11 si possono trovare i seguenti Programmi a cui fanno capo i rispettivi responsabili:

<i>Programma</i>			<i>Anno 2016</i>	<i>Anno 2017</i>	<i>Anno 2018</i>	<i>Responsabili</i>
1	Sistema di protezione civile	comp	7.500,00	7.500,00	7.875,00	Romio Daniela
		fpv	0,00	0,00	0,00	
		cassa	7.500,00			
2	Interventi a seguito di calamità naturali	comp	0,00	0,00	0,00	_____
		fpv	0,00	0,00	0,00	
		cassa	0,00			
TOTALI MISSIONE		comp	7.500,00	7.500,00	7.875,00	
		fpv	0,00	0,00	0,00	
		cassa	7.500,00			





In riferimento all'organico, dotazione mezzi e dotazioni strumentali dei programmi della Missione 11, si evidenziano i seguenti elementi:

Sistema di protezione civile

1 - Descrizione dell'obiettivo

Collaborazione con l'associazione protezione civile

2 - Motivazione delle scelte

Porre enfasi sulla necessità di prevedere e prevenire il soccorso e il superamento delle emergenze

3 - Finalità da conseguire

Accrescere il livello di prevenzione, assistenza e soccorso in caso di eventi calamitosi e aumentare la presenza sul territorio dei volontari di protezione civile

4 - Risorse umane da impiegare

Documento Unico di Programmazione 2016/2018

Le risorse umane impiegate saranno quelle che, nella dotazione organica, sono associate ai servizi richiamati

5 - Risorse strumentali da utilizzare

Le risorse strumentali impiegate saranno quelle attualmente in dotazione ai servizi richiamati ed elencate, in modo analitico, nell'inventario del Comune

Missione 12 - Diritti sociali, politiche sociali e famiglia

La missione 12 viene così definita dal Glossario COFOG:

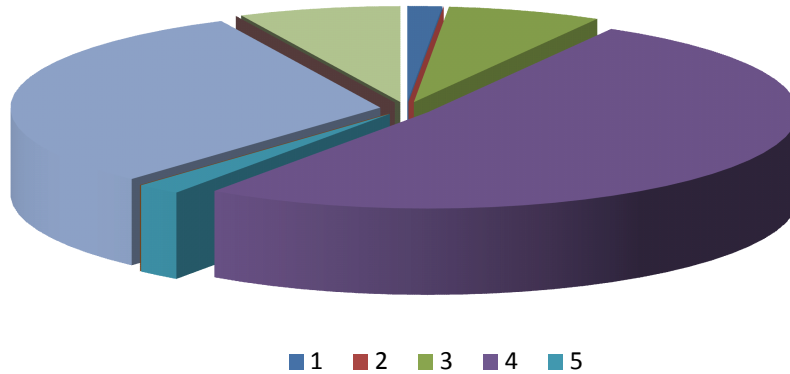
“Amministrazione, funzionamento e fornitura dei servizi e delle attività in materia di protezione sociale a favore e a tutela dei diritti della famiglia, dei minori, degli anziani, dei disabili, dei soggetti a rischio di esclusione sociale, ivi incluse le misure di sostegno e sviluppo alla cooperazione e al terzo settore che operano in tale ambito. Sono incluse le attività di supporto alla programmazione, al coordinamento e al monitoraggio delle relative politiche. Interventi che rientrano nell’ambito della politica regionale unitaria in materia di diritti sociali e famiglia.”

All’interno della Missione 12 si possono trovare i seguenti Programmi a cui fanno capo i rispettivi responsabili:

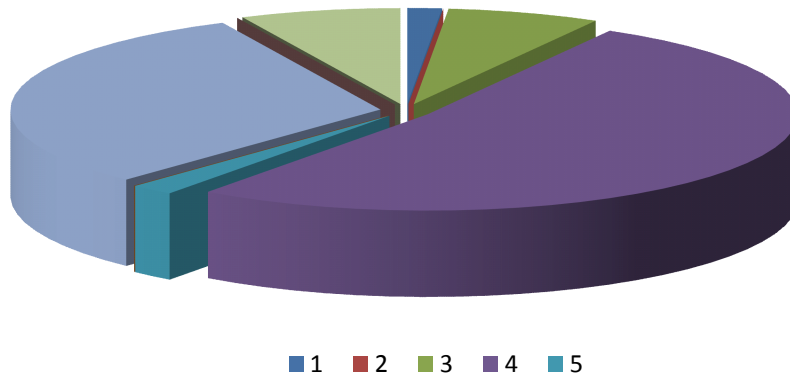
<i>Programma</i>			<i>Anno 2016</i>	<i>Anno 2017</i>	<i>Anno 2018</i>	<i>Responsabili</i>
1	Interventi per l'infanzia e i minori e per asili nido	comp	9.000,00	9.000,00	9.450,00	Mazzarella dott. Luigi
		fpv	0,00	0,00	0,00	
		cassa	9.000,00			
2	Interventi per la disabilità	comp	0,00	0,00	0,00	_____
		fpv	0,00	0,00	0,00	
		cassa	0,00			
3	Interventi per gli anziani	comp	40.000,00	40.000,00	42.000,00	Mazzarella dott. Luigi
		fpv	0,00	0,00	0,00	
		cassa	61.603,75			
4	Interventi per soggetti a rischio di esclusione sociale	comp	305.100,00	310.100,00	325.605,00	Mazzarella dott. Luigi
		fpv	0,00	0,00	0,00	
		cassa	529.914,20			
5	Interventi per le famiglie	comp	11.500,00	11.500,00	12.075,00	Mazzarella dott. Luigi
		fpv	0,00	0,00	0,00	
		cassa	15.500,00			
6	Interventi per il diritto alla casa	comp	0,00	0,00	0,00	_____
		fpv	0,00	0,00	0,00	
		cassa	0,00			
7	Programmazione e governo della rete dei servizi sociosanitari e sociali	comp	184.900,00	184.900,00	194.145,00	Mazzarella dott. Luigi
		fpv	0,00	0,00	0,00	
		cassa	211.750,10			
8	Cooperazione e associazionismo	comp	0,00	0,00	0,00	_____
		fpv	0,00	0,00	0,00	
		cassa	0,00			
9	Servizio necroscopico e cimiteriale	comp	42.000,00	42.000,00	44.100,00	Taricco Cristina
		fpv	0,00	0,00	0,00	
		cassa	77.388,31			
TOTALI MISSIONE		comp	592.500,00	597.500,00	627.375,00	
		fpv	0,00	0,00	0,00	
		cassa	905.156,36			

Documento Unico di Programmazione 2016/2018

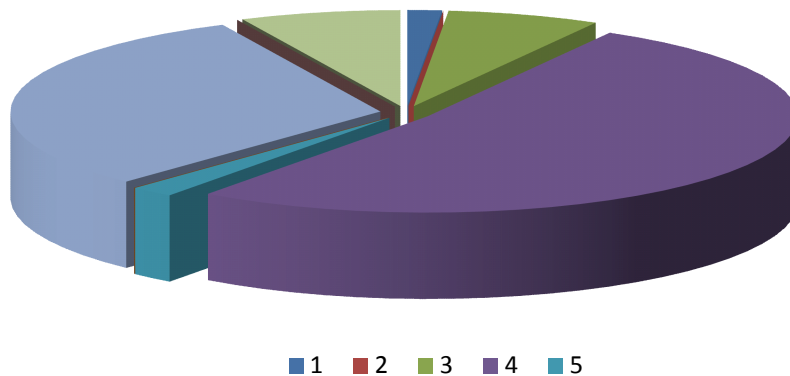
Analisi Missione/Programma (Anno 2016)



Analisi Missione/Programma (Anno 2017)



Analisi Missione/Programma (Anno 2018)



In riferimento all'organico, dotazione mezzi e dotazioni strumentali dei programmi della Missione 12, si evidenziano i seguenti elementi:

INTERVENTI PER L'INFANZIA E I MINORI E PER ASILI NIDO

1 - Descrizione dell'obiettivo

Funzioni in materia di assistenza ai minori.

3 - Finalità da conseguire

L'art. 5 comma 4 della L. R. n. 1 del 08.01.2004: "Norme per la realizzazione del sistema regionale integrato di interventi e servizi sociali e riordino della legislazione di riferimento", prevede a far data dal 01.01.2007, il trasferimento, ai Comuni, delle funzioni già esercitate dalle province in materia di: "figli minori riconosciuti dalla sola madre, minori esposti all'abbandono, figli minori non riconosciuti".

Sulla base di tale trasferimento, a partire dall'anno 2007 il Consorzio INT.ES.A. – Consorzio intercomunale per l'assistenza sociale - risultava titolare della responsabilità complessiva ed esclusiva degli interventi a favore dei minori rientranti nelle tipologie di cui sopra.

In data 27/06/2011, il predetto Ente Consortile si è sciolto, per cui i Comuni ad esso facenti parte hanno sottoscritto una nuova convenzione, con la quale si prevede la gestione associata dei Servizi sociali e la contestuale delega all'A.S.L. CN2.

Annualmente, questo Ente trasferisce, all'A.S.L. CN 2 S.O.C. Servizi Sociali Distretto 2, la quota di propria competenza.

4 - Risorse umane da impiegare

Le risorse umane impiegate saranno quelle che, nella dotazione organica, sono associate ai servizi richiamati

5 - Risorse strumentali da utilizzare

Le risorse strumentali impiegate saranno quelle attualmente in dotazione ai servizi richiamati ed elencate, in modo analitico, nell'inventario del Comune

INTERVENTI PER GLI ANZIANI

1 - Descrizione dell'obiettivo

Gestione centri d'incontro e programmazione attività a favore degli anziani.

3 - Finalità da conseguire

Mantenimento di costanti rapporti con i Presidenti dei centri d'incontro di Cherasco e della Frazione Roreto, al fine di accertarsi delle esigenze e delle problematiche derivanti dalla gestione delle due strutture, provvedendo altresì alla predisposizione di tutti gli atti necessari al corretto funzionamento e seguendo con particolare attenzione il calendario delle attività stilato all'inizio del corrente anno.

Organizzazione del soggiorno marino degli anziani.

Organizzazione di specifici servizi di trasporto per le sotto riportate tipologie

- il Giovedì per recarsi al mercato di Cherasco
- il Mercoledì da Cherasco per recarsi al Cimitero del Capoluogo;

4 - Risorse umane da impiegare

Le risorse umane impiegate saranno quelle che, nella dotazione organica, sono associate ai servizi richiamati

5 - Risorse strumentali da utilizzare

Le risorse strumentali impiegate saranno quelle attualmente in dotazione ai servizi richiamati ed elencate, in modo analitico, nell'inventario del Comune

INTERVENTI PER SOGGETTI A RISCHIO DI ESCLUSIONE SOCIALE

1 - Descrizione dell'obiettivo

- Svolgimento dei servizi socio assistenziali
- Sussidi alle famiglie bisognose

3 - Finalità da conseguire

- Con deliberazione n. 25 in data 14.06.2011, il Consiglio comunale ha deliberato la stipula di una convenzione con i Comuni di Ceresole d'Alba, La Morra, Narzole, Pocapaglia, Sanfrè, Santa Vittoria d'Alba, Sommariva del Bosco, Sommariva Perno e Verduno, per l'esercizio associato delle funzioni di assistenza socio assistenziale; Annualmente, questo Ente, trasferisce all'A.S.L. CN 2 – S.O.C. Servizi Sociali la propria quota.
- L'Amministrazione comunale, seppure in via residuale ed in un'ottica di complementarietà con quanto attivato dall' A.S.L. CN2 - S.O.C. Servizi sociali, svolge un'azione di tutela e di supporto nei confronti dei cittadini in difficoltà tramite l'attivazione di interventi di assistenza economica straordinaria una tantum, di cui al vigente Regolamento per l'erogazione di contributi, approvato con delibera del Consiglio comunale n. 7/1991.

4 - Risorse umane da impiegare

Le risorse umane impiegate saranno quelle che, nella dotazione organica, sono associate ai servizi richiamati

5 - Risorse strumentali da utilizzare

Le risorse strumentali impiegate saranno quelle attualmente in dotazione ai servizi richiamati ed elencate, in modo analitico, nell'inventario del Comune

INTERVENTI PER LE FAMIGLIE

1 - Descrizione dell'obiettivo

Mantenimento qualitativo dei servizi resi dai servizi assistenziali

2 - Motivazione delle scelte

La motivazione delle scelte è costituita dalla centralità della famiglia nella cura e nella soddisfazione delle esigenze/necessità di ciascun membro sia esso minore, adulto o anziano.

3 - Finalità da conseguire

- sostenere la conciliazione dei tempi tra lavoro e necessità di cura
- attivare azioni di contrasto contro le discriminazioni e al mobbing
- garantire i servizi di assistenza domiciliare presso le famiglie bisognose
- Sostenere economicamente gli alunni attraverso forme di esenzione parziale o totale dal pagamento dei servizi scolastici comunali

4 - Risorse umane da impiegare

Le risorse umane impiegate saranno quelle che, nella dotazione organica, sono associate ai servizi richiamati

5 - Risorse strumentali da utilizzare

Le risorse strumentali impiegate saranno quelle attualmente in dotazione ai servizi richiamati ed elencate, in modo analitico, nell'inventario del Comune

PROGRAMMAZIONE E GOVERNO DELLA RETE DEI SERVIZI SOCIO SANITARI E SOCIALI

1 - Descrizione dell'obiettivo

Sostegno associazioni del territorio, politiche giovanili e retribuzione al personale socio assistenziale

3 - Finalità da conseguire

Il Comune intende favorire l'autonoma iniziativa dei cittadini, singoli o associati per lo svolgimento di attività di interesse generale.

Documento Unico di Programmazione 2016/2018

In particolare intende sostenere le Associazioni che operano sul territorio in quanto, molte volte, le attività svolte dalle stesse, sono complementari, strumentali alle attività istituzionali del Comune.

Inoltre, questo ente intende sostenere i programmi proposti dalla "Consulta giovanile", al fine di coinvolgere un gruppo interessante di giovani ed organizzazioni.

L'obiettivo principale è quello di creare servizi volti a facilitare l'accesso dei giovani alla casa, al credito, all'informazione, al lavoro, all'impresa, o ancora progetti tesi a valorizzare il sistema di relazione dei giovani e la loro creatività.

Infine, in detta missione, sono compresi gli oneri e la retribuzione delle assistenti domiciliari.

4 - Risorse umane da impiegare

Le risorse umane impiegate saranno quelle che, nella dotazione organica, sono associate ai servizi richiamati

5 - Risorse strumentali da utilizzare

Le risorse strumentali impiegate saranno quelle attualmente in dotazione ai servizi richiamati ed elencate, in modo analitico, nell'inventario del Comune

SERVIZIO NECROSCOPICO E CIMITERIALE

1 - Descrizione dell'obiettivo

Mantenimento qualitativo dei servizi cimiteriali

2 - Motivazione delle scelte

Miglioramento delle performance in termini di servizi ai cittadini

3 - Finalità da conseguire

L'amministrazione si propone di migliorare il livello di servizio e garantire il diritto al servizio cimiteriale

4 - Risorse umane da impiegare

Le risorse umane impiegate saranno quelle che, nella dotazione organica, sono associate ai servizi richiamati

5 - Risorse strumentali da utilizzare

Le risorse strumentali impiegate saranno quelle attualmente in dotazione ai servizi richiamati ed elencate, in modo analitico, nell'inventario del Comune

Missione 13 - Tutela della salute

La missione 13 viene così definita dal Glossario COFOG:

“Amministrazione, funzionamento e fornitura dei servizi e delle attività per la prevenzione, la tutela e la cura della salute. Comprende l’edilizia sanitaria.

Programmazione, coordinamento e monitoraggio delle politiche a tutela della salute sul territorio.

Interventi che rientrano nell’ambito della politica regionale unitaria in materia di tutela della salute.”

All’interno della Missione 13 si possono trovare i seguenti Programmi a cui fanno capo i rispettivi responsabili:

<i>Programma</i>			<i>Anno 2016</i>	<i>Anno 2017</i>	<i>Anno 2018</i>	<i>Responsabili</i>
7	Ulteriori spese in materia sanitaria	comp	0,00	0,00	0,00	_____
		fpv	0,00	0,00	0,00	
		cassa	0,00			
TOTALI MISSIONE		comp	0,00	0,00	0,00	
		fpv	0,00	0,00	0,00	
		cassa	0,00			

In riferimento all’organico, dotazione mezzi e dotazioni strumentali dei programmi della Missione 13, si evidenziano i seguenti elementi:

Missione 14 - Sviluppo economico e competitività

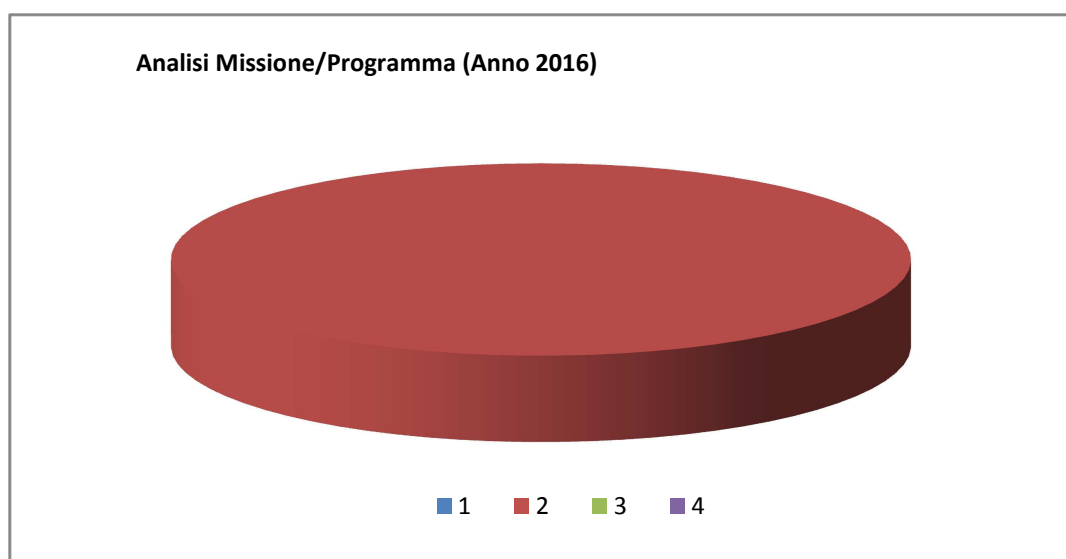
La missione 14 viene così definita dal Glossario COFOG:

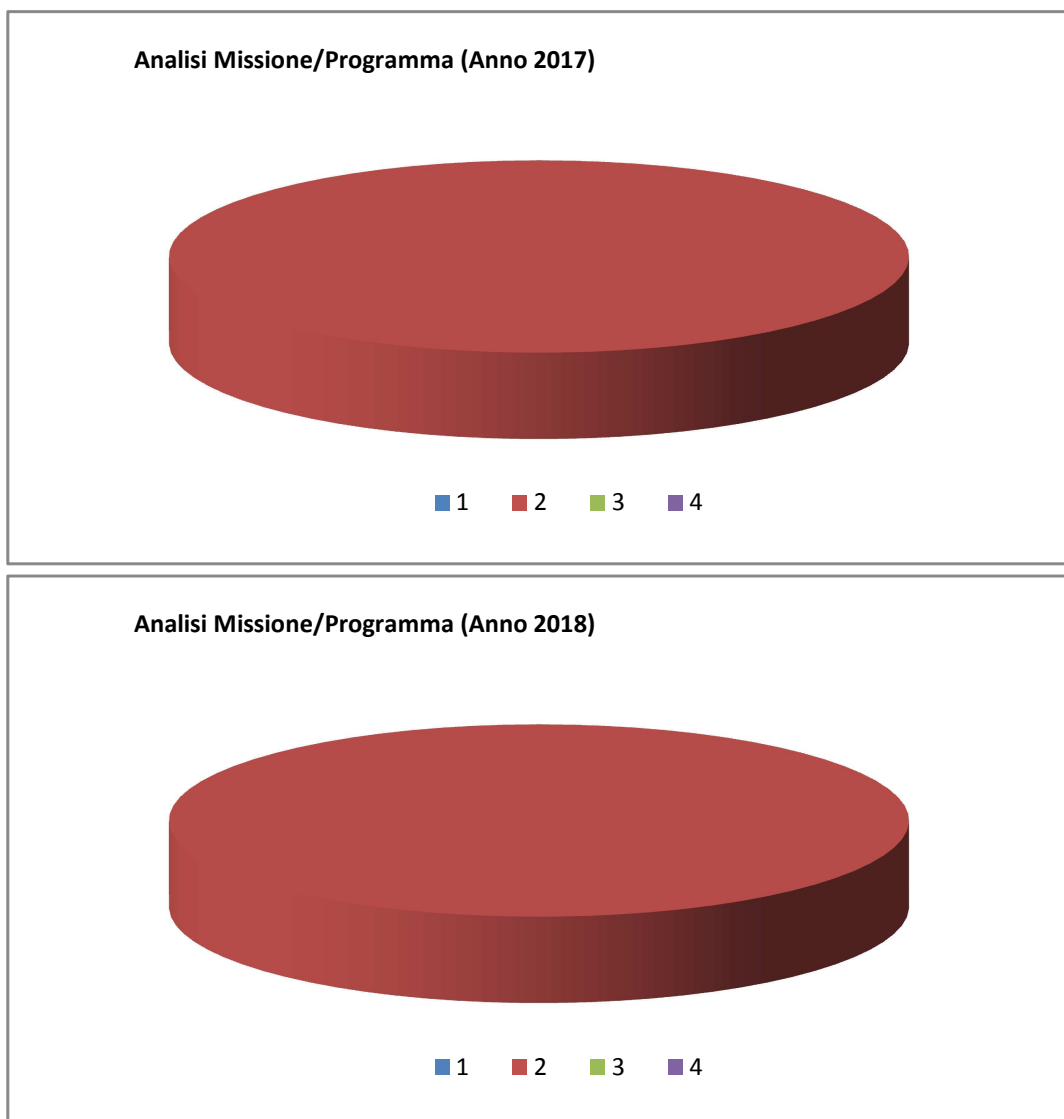
“Amministrazione e funzionamento delle attività per la promozione dello sviluppo e della competitività del sistema economico locale, ivi inclusi i servizi e gli interventi per lo sviluppo sul territorio delle attività produttive, del commercio, dell’artigianato, dell’industria e dei servizi di pubblica utilità.

Attività di promozione e valorizzazione dei servizi per l’innovazione, la ricerca e lo sviluppo tecnologico del territorio. Sono incluse le attività di supporto alla programmazione, al coordinamento e al monitoraggio delle relative politiche. Interventi che rientrano nell’ambito della politica regionale unitaria in materia di sviluppo economico e competitività.”

All’interno della Missione 14 si possono trovare i seguenti Programmi a cui fanno capo i rispettivi responsabili:

Programma			Anno 2016	Anno 2017	Anno 2018	Responsabili
1	Industria PMI e Artigianato	comp	0,00	0,00	0,00	_____
		fpv	0,00	0,00	0,00	
		cassa	0,00			
2	Commercio - reti distributive - tutela dei consumatori	comp	9.500,00	9.500,00	9.975,00	Raimondo Vittorio
		fpv	0,00	0,00	0,00	
		cassa	33.470,88			
3	Ricerca e innovazione	comp	0,00	0,00	0,00	_____
		fpv	0,00	0,00	0,00	
		cassa	0,00			
4	Reti e altri servizi di pubblica utilità	comp	0,00	0,00	0,00	_____
		fpv	0,00	0,00	0,00	
		cassa	0,00			
TOTALI MISSIONE		comp	9.500,00	9.500,00	9.975,00	
		fpv	0,00	0,00	0,00	
		cassa	33.470,88			





In riferimento all'organico, dotazione mezzi e dotazioni strumentali dei programmi della Missione 14, si evidenziano i seguenti elementi:

Commercio - reti distributive - tutela dei consumatori

1 - Descrizione dell'obiettivo

promozione del commercio e delle attività economiche

2 - Motivazione delle scelte

Si intende potenziare il ruolo dello Sportello Unico quale punto di riferimento territoriale per tutti i procedimenti che abbiano ad oggetto l'esercizio di attività produttive e commerciali al fine di snellire i rapporti tra pubblica amministrazione ed utenza

3 - Finalità da conseguire

- potenziamento dell'informatizzazione delle procedure dello Sportello Unico per le Attività Produttive

- sostegno e sviluppo alle attività commerciali

4 - Risorse umane da impiegare

Le risorse umane impiegate saranno quelle che, nella dotazione organica, sono associate ai servizi richiamati

5 - Risorse strumentali da utilizzare

Le risorse strumentali impiegate saranno quelle attualmente in dotazione ai servizi richiamati ed elencate, in modo analitico, nell'inventario del Comune

Missione 15 - Politiche per il lavoro e la formazione professionale

La missione 15 viene così definita dal Glossario COFOG:

“Amministrazione e funzionamento delle attività di supporto: alle politiche attive di sostegno e promozione dell’occupazione e dell’inserimento nel mercato del lavoro; alle politiche passive del lavoro a tutela dal rischio di disoccupazione; alla promozione, sostegno e programmazione della rete dei servizi per il lavoro e per la formazione e l’orientamento professionale.

Sono incluse le attività di supporto alla programmazione, al coordinamento e al monitoraggio delle relative politiche, anche per la realizzazione di programmi comunitari. Interventi che rientrano nell’ambito della politica regionale unitaria in materia di lavoro e formazione professionale.”

All’interno della Missione 15 si possono trovare i seguenti Programmi a cui fanno capo i rispettivi responsabili:

Programma			Anno 2016	Anno 2017	Anno 2018	Responsabili
1	Servizi per lo sviluppo del mercato del lavoro	comp	0,00	0,00	0,00	_____
		fpv	0,00	0,00	0,00	
		cassa	0,00			
2	Formazione professionale	comp	0,00	0,00	0,00	_____
		fpv	0,00	0,00	0,00	
		cassa	0,00			
3	Sostegno all'occupazione	comp	0,00	0,00	0,00	_____
		fpv	0,00	0,00	0,00	
		cassa	0,00			
TOTALI MISSIONE		comp	0,00	0,00	0,00	
		fpv	0,00	0,00	0,00	
		cassa	0,00			

Analisi Missione/Programma (Anno 2016)

■ 1 ■ 2 ■ 3

Documento Unico di Programmazione 2016/2018

Analisi Missione/Programma (Anno 2017)

■ 1 ■ 2 ■ 3

Analisi Missione/Programma (Anno 2018)

■ 1 ■ 2 ■ 3

In riferimento all'organico, dotazione mezzi e dotazioni strumentali dei programmi della Missione 15, si evidenziano i seguenti elementi:

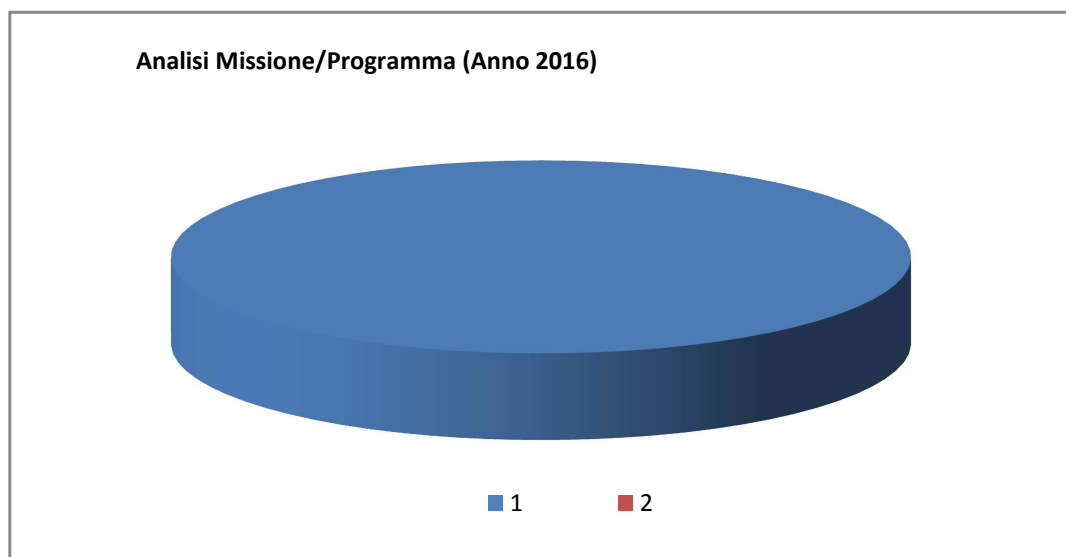
Missione 16 - Agricoltura, politiche agroalimentari e pesca

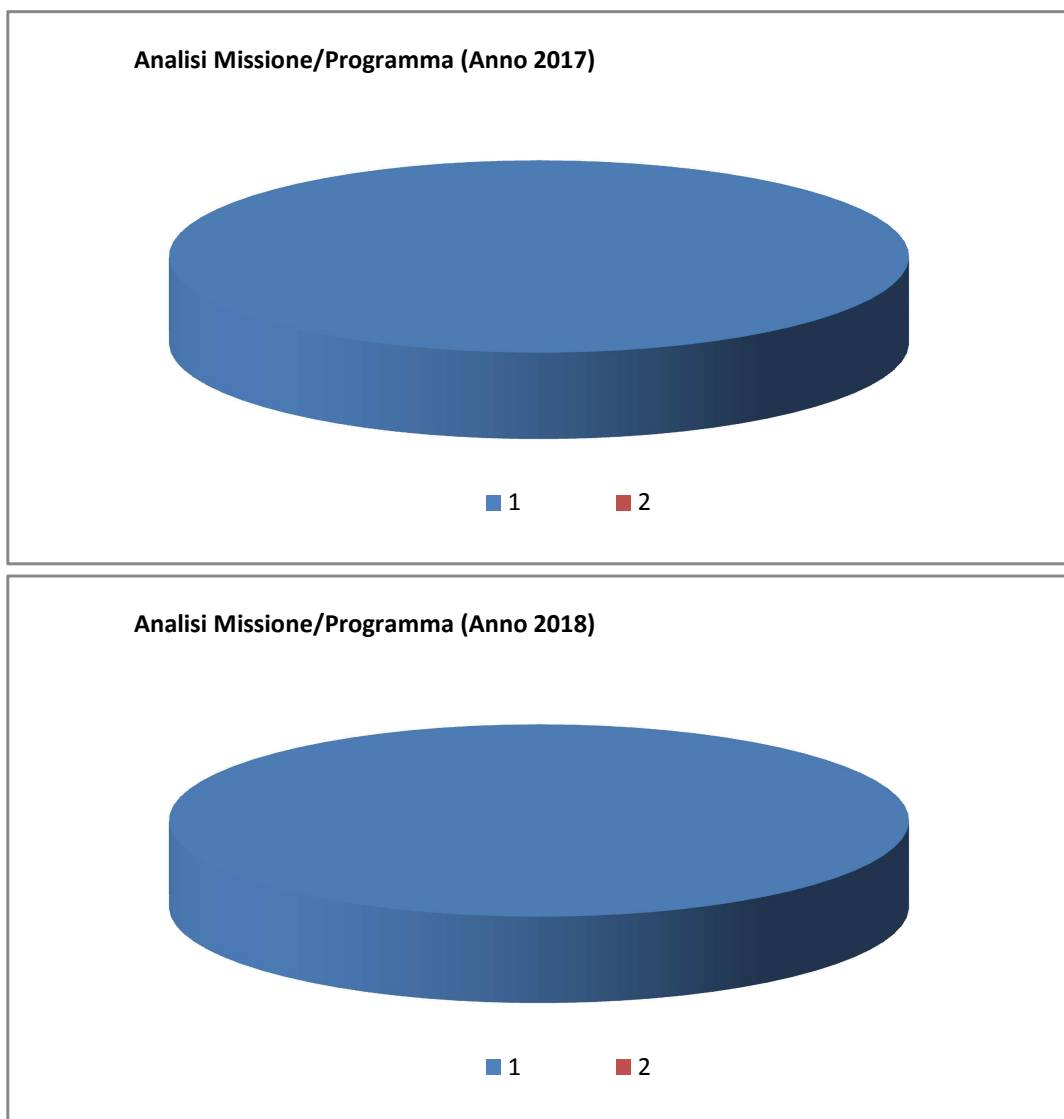
La missione 16 viene così definita dal Glossario COFOG:

“Amministrazione, funzionamento ed erogazione di servizi inerenti lo sviluppo sul territorio delle aree rurali, dei settori agricolo e agroindustriale, alimentare, forestale, zootecnico, della caccia, della pesca e dell’acquacoltura. Programmazione, coordinamento e monitoraggio delle relative politiche sul territorio anche in raccordo con la programmazione comunitaria e statale. Interventi che rientrano nell’ambito della politica regionale unitaria in materia di agricoltura, sistemi agroalimentari, caccia e pesca.”

All’interno della Missione 16 si possono trovare i seguenti Programmi a cui fanno capo i rispettivi responsabili:

Programma			Anno 2016	Anno 2017	Anno 2018	Responsabili
1	Sviluppo del settore agricolo e del sistema agroalimentare	comp	3.500,00	3.500,00	3.675,00	Romio Daniela
		fpv	0,00	0,00	0,00	
		cassa	3.700,00			
2	Caccia e pesca	comp	0,00	0,00	0,00	_____
		fpv	0,00	0,00	0,00	
		cassa	0,00			
TOTALI MISSIONE		comp	3.500,00	3.500,00	3.675,00	
		fpv	0,00	0,00	0,00	
		cassa	3.700,00			





In riferimento all'organico, dotazione mezzi e dotazioni strumentali dei programmi della Missione 16, si evidenziano i seguenti elementi:

SVILUPPO DEL SETTORE AGRICOLO E DEL SISTEMA AGROALIMENTARE

1 - Descrizione dell'obiettivo

Organizzazione fiere agricole.

2 - Motivazione delle scelte

Annualmente, nell'ambito dei festeggiamenti patronali del CRISTO RISORTO, vengono autorizzate delle manifestazioni e delle attrazioni, tra le quali una mostra mercato denominata "FIERA DEL VITELLO GRASSO" che risulta essere una esposizione dei migliori capi bovini allevati nel nostro territorio.

Documento Unico di Programmazione 2016/2018

Cherasco inoltre celebra ogni anno la ricorrenza di “S. Martino”, una festa che ripristina una antichissima tradizione contadina e popolare che originariamente stava a significare la scadenza di una stagione agraria.

3 - Finalità da conseguire

Pubblicizzare tali eventi, al fine di riscoprire e valorizzare antiche tradizioni che costituiscono il patrimonio della propria identità storica e culturale

4 - Risorse umane da impiegare

Le risorse umane impiegate saranno quelle che, nella dotazione organica, sono associate ai servizi richiamati

5 - Risorse strumentali da utilizzare

Le risorse strumentali impiegate saranno quelle attualmente in dotazione ai servizi richiamati ed elencate, in modo analitico, nell'inventario del Comune

Missione 17 - Energia e diversificazione delle fonti energetiche

La missione 17 viene così definita dal Glossario COFOG:

“Programmazione del sistema energetico e razionalizzazione delle reti energetiche nel territorio, nell’ambito del quadro normativo e istituzionale comunitario e statale. Attività per incentivare l’uso razionale dell’energia e l’utilizzo delle fonti rinnovabili.

Programmazione e coordinamento per la razionalizzazione e lo sviluppo delle infrastrutture e delle reti energetiche sul territorio.

Interventi che rientrano nell’ambito della politica regionale unitaria in materia di energia e diversificazione delle fonti energetiche.”

All’interno della Missione 17 si possono trovare i seguenti Programmi a cui fanno capo i rispettivi responsabili:

Programma			Anno 2016	Anno 2017	Anno 2018	Responsabili
1	Fonti energetiche	comp	0,00	0,00	0,00	Romio Daniela
		fpv	0,00	0,00	0,00	
		cassa	10.200,00			
TOTALI MISSIONE		comp	0,00	0,00	0,00	
		fpv	0,00	0,00	0,00	
		cassa	10.200,00			

In riferimento all’organico, dotazione mezzi e dotazioni strumentali dei programmi della Missione 17, si evidenziano i seguenti elementi:

FONTI ENERGETICHE

1 - Descrizione dell’obiettivo

Realizzazione di progetti di risparmio energetico

2 - Motivazione delle scelte

Promuovere lo sviluppo e l’utilizzo di fonti energetiche rinnovabili riducendo l’inquinamento e migliorando la qualità dell’aria

3 - Finalità da conseguire

- limitazioni dei consumi di energia e gas
- riduzione dei consumi energetici

4 - Risorse umane da impiegare

Le risorse umane impiegate saranno quelle che, nella dotazione organica, sono associate ai servizi richiamati

5 - Risorse strumentali da utilizzare

Documento Unico di Programmazione 2016/2018

Le risorse strumentali impiegate saranno quelle attualmente in dotazione ai servizi richiamati ed elencate, in modo analitico, nell'inventario del Comune

Missione 18 - Relazioni con le altre autonomie territoriali e locali

La missione 18 viene così definita dal Glossario COFOG:

“Erogazioni ad altre amministrazioni territoriali e locali per finanziamenti non riconducibili a specifiche missioni, per trasferimenti a fini perequativi, per interventi in attuazione del federalismo fiscale di cui alla legge delega n.42/2009.

Comprende le concessioni di crediti a favore delle altre amministrazioni territoriali e locali non riconducibili a specifiche missioni.

Interventi che rientrano nell’ambito della politica regionale unitaria per le relazioni con le altre autonomie territoriali.”

All’interno della Missione 18 si possono trovare i seguenti Programmi a cui fanno capo i rispettivi responsabili:

<i>Programma</i>			<i>Anno 2016</i>	<i>Anno 2017</i>	<i>Anno 2018</i>	<i>Responsabili</i>
1	Relazioni finanziarie con le altre autonomie territoriali	comp	30.000,00	30.000,00	31.500,00	_____
		fpv	0,00	0,00	0,00	
		cassa	96.000,00			
TOTALI MISSIONE		comp	30.000,00	30.000,00	31.500,00	
		fpv	0,00	0,00	0,00	
		cassa	96.000,00			

In riferimento all’organico, dotazione mezzi e dotazioni strumentali dei programmi della Missione 18, si evidenziano i seguenti elementi:

Missione 19 - Relazioni internazionali

La missione 19 viene così definita dal Glossario COFOG:

“Amministrazione e funzionamento delle attività per i rapporti e la partecipazione ad associazioni internazionali di regioni ed enti locali, per i programmi di promozione internazionale e per la cooperazione internazionale allo sviluppo. Interventi che rientrano nell’ambito della politica regionale di cooperazione territoriale transfrontaliera.”

All’interno della Missione 19 si possono trovare i seguenti Programmi a cui fanno capo i rispettivi responsabili:

<i>Programma</i>			<i>Anno 2016</i>	<i>Anno 2017</i>	<i>Anno 2018</i>	<i>Responsabili</i>
1	Relazioni internazionali e Cooperazione allo sviluppo	comp	0,00	0,00	0,00	_____
		fpv	0,00	0,00	0,00	
		cassa	0,00			
TOTALI MISSIONE		comp	0,00	0,00	0,00	
		fpv	0,00	0,00	0,00	
		cassa	0,00			

In riferimento all’organico, dotazione mezzi e dotazioni strumentali dei programmi della Missione 19, si evidenziano i seguenti elementi:

Missione 20 - Fondi e accantonamenti

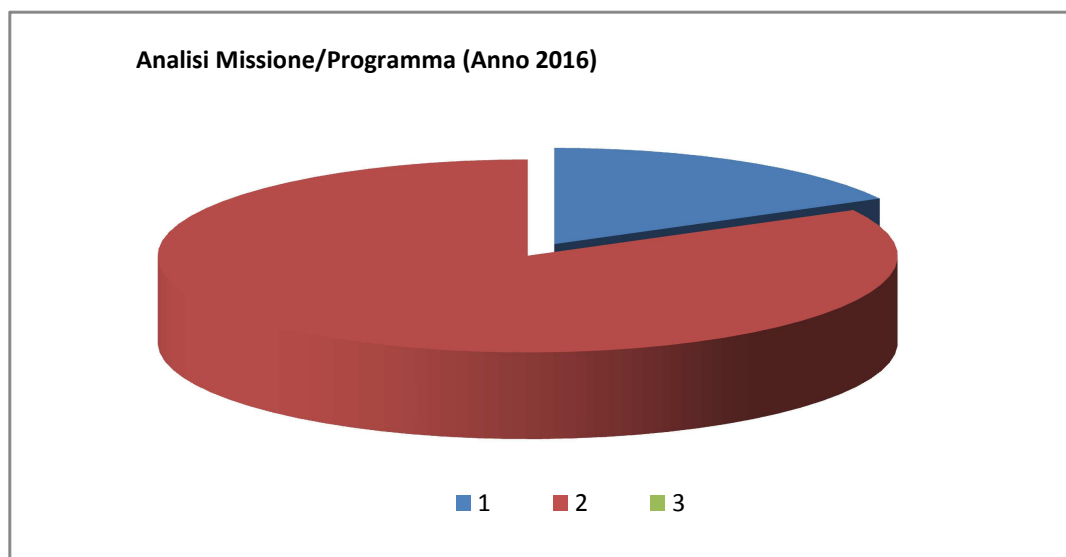
La missione 20 viene così definita dal Glossario COFOG:

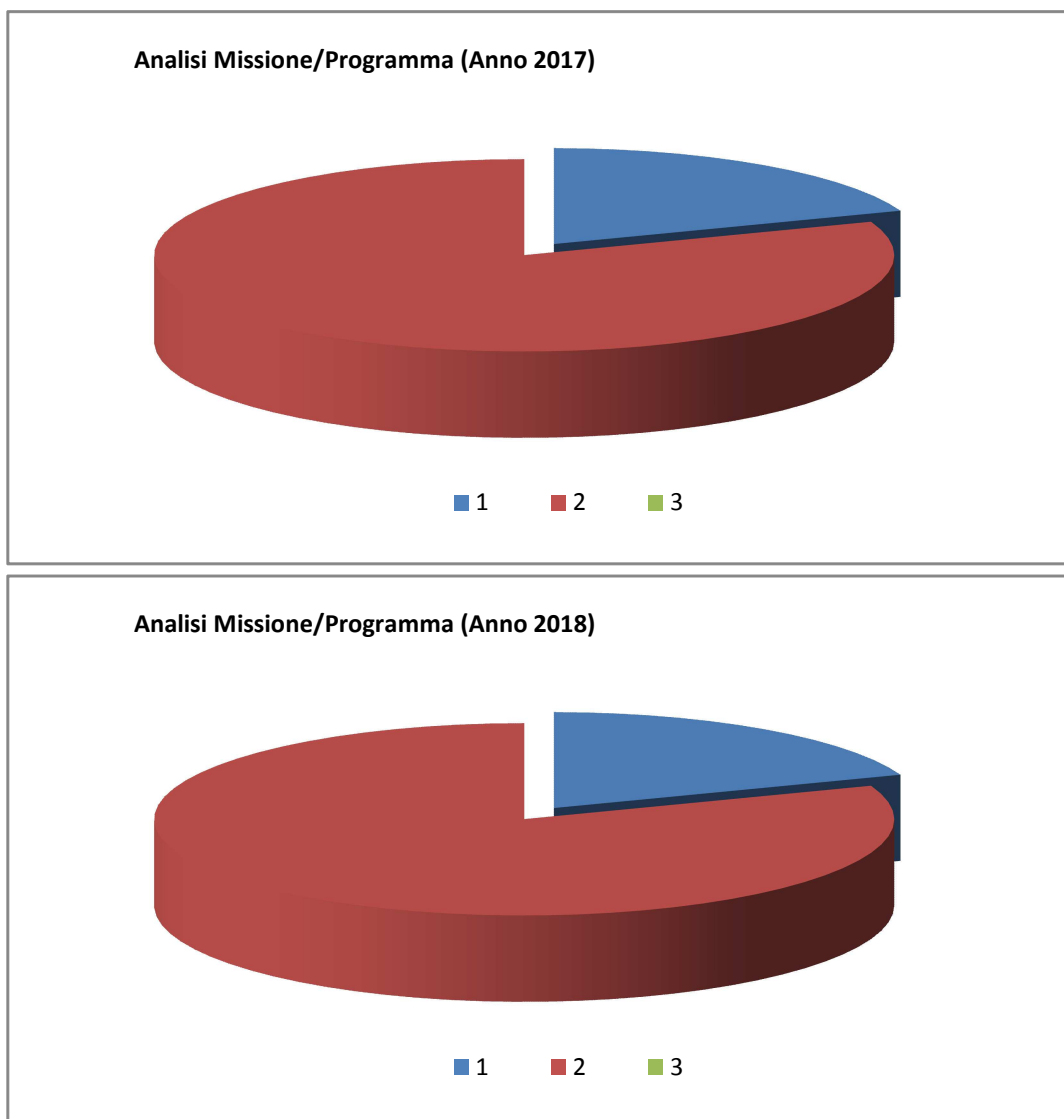
“Accantonamenti a fondi di riserva per le spese obbligatorie e per le spese impreviste, a fondi speciali per leggi che si perfezionano successivamente all’approvazione del bilancio, al fondo crediti di dubbia esigibilità.

Non comprende il fondo pluriennale vincolato.”

All’interno della Missione 20 si possono trovare i seguenti Programmi a cui fanno capo i rispettivi responsabili:

Programma			Anno 2016	Anno 2017	Anno 2018	Responsabili
1	Fondo di riserva	comp	30.000,00	30.000,00	31.500,00	_____
		fpv	0,00	0,00	0,00	
		cassa	30.000,00			
2	Fondo crediti di dubbia esigibilità	comp	145.000,00	125.000,00	131.250,00	_____
		fpv	0,00	0,00	0,00	
		cassa	145.000,00			
3	Altri fondi	comp	0,00	0,00	0,00	_____
		fpv	0,00	0,00	0,00	
		cassa	0,00			
TOTALI MISSIONE		comp	175.000,00	155.000,00	162.750,00	
		fpv	0,00	0,00	0,00	
		cassa	175.000,00			





In riferimento all'organico, dotazione mezzi e dotazioni strumentali dei programmi della Missione 20, si evidenziano i seguenti elementi:

Nella missione 20 si trovano obbligatoriamente almeno 3 Fondi che sono i seguenti:

- Fondo di riserva per la competenza
- Fondo di riserva di cassa
- Fondo crediti di dubbia esigibilità

Lo stanziamento del **Fondo di riserva di competenza** deve essere compreso tra un valore minimo determinato in base allo 0,3% delle spese correnti a un valore massimo del 2% delle spese correnti.

Documento Unico di Programmazione 2016/2018

Nel presente bilancio di previsione l'importo del Fondo di riserva di competenza è stato fissato nelle seguenti misure nel triennio:

	Importo	%
1° anno		
2° anno		
3° anno		

*(*** Da compilare manualmente dall'Utente)*

Lo stanziamento del **Fondo di riserva di cassa** deve essere almeno pari allo 0,2% delle spese complessive (Totale generale spese di bilancio).

Nel presente bilancio di previsione l'importo del Fondo di riserva di cassa è stato fissato nelle seguenti misure nel triennio:

	Importo	%
1° anno		
2° anno		
3° anno		

*(*** Da compilare manualmente dall'Utente)*

Lo stanziamento del Fondo crediti dubbia esigibilità va calcolato secondo le percentuali previste dal D.lgs. 118/2011 e deve essere in aumento ogni anno sino ad arrivare al 100% a regime dal 2019 e, in particolare, le percentuali minime da coprire sono le seguenti: 55% nel 2016 , il 70% nel 2017, l'85% nel 2018 e il 100% dal 2019.

Nel presente bilancio di previsione l'importo del Fondo crediti di dubbia esigibilità è stato fissato nelle seguenti misure nel triennio:

	Importo	%
1° anno		
2° anno		
3° anno		

*(*** Da compilare manualmente dall'Utente)*

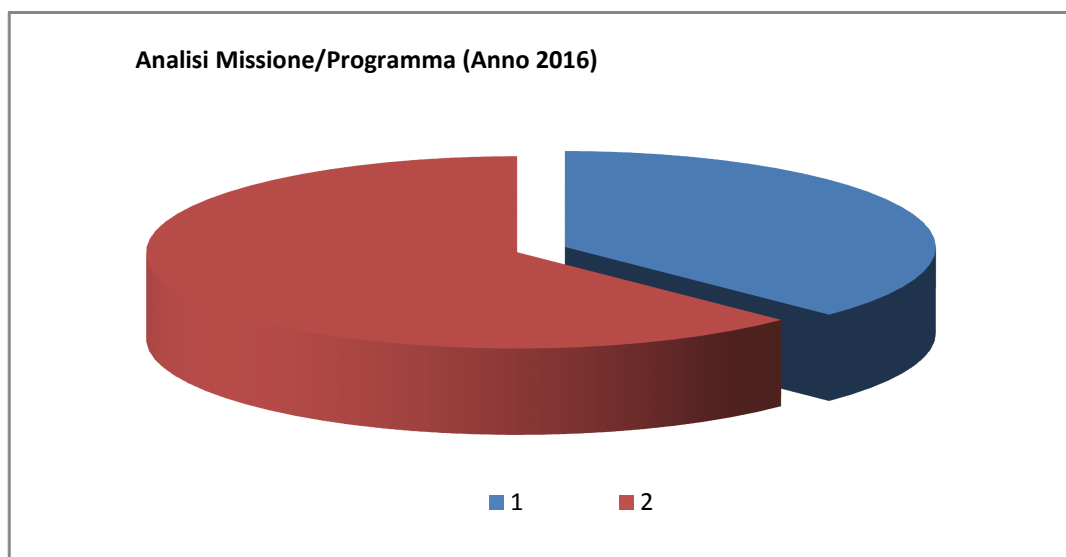
Missione 50 - Debito pubblico

La missione 50 viene così definita dal Glossario COFOG:

“Pagamento delle quote interessi e delle quote capitale sui mutui e sui prestiti assunti dall’ente e relative spese accessorie. Comprende le anticipazioni straordinarie.”

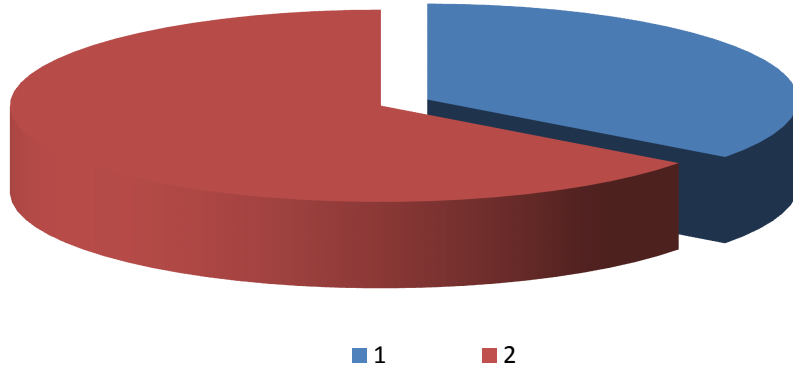
All’interno della Missione 50 si possono trovare i seguenti Programmi a cui fanno capo i rispettivi responsabili:

Programma			Anno 2016	Anno 2017	Anno 2018	Responsabili
1	Quota interessi ammortamento mutui e prestiti obbligazionari	comp	205.500,00	190.700,00	200.235,00	_____
		fpv	0,00	0,00	0,00	
		cassa	205.500,00			
2	Quota capitale ammortamento mutui e prestiti obbligazionari	comp	343.800,00	351.300,00	368.865,00	_____
		fpv	0,00	0,00	0,00	
		cassa	343.800,00			
TOTALI MISSIONE		comp	549.300,00	542.000,00	569.100,00	
		fpv	0,00	0,00	0,00	
		cassa	549.300,00			

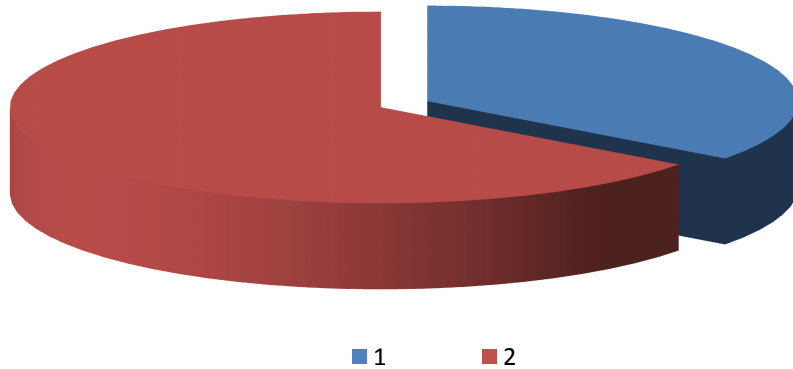


Documento Unico di Programmazione 2016/2018

Analisi Missione/Programma (Anno 2017)



Analisi Missione/Programma (Anno 2018)



In riferimento all'organico, dotazione mezzi e dotazioni strumentali dei programmi della Missione 50, si evidenziano i seguenti elementi:

Missione 60 - Anticipazioni finanziarie

La missione 60 viene così definita dal Glossario COFOG:

“Spese sostenute per la restituzione delle risorse finanziarie anticipate dall’Istituto di credito che svolge il servizio di tesoreria, per fare fronte a momentanee esigenze di liquidità.”

All’interno della Missione 60 si possono trovare i seguenti Programmi a cui fanno capo i rispettivi responsabili:

Programma			Anno 2016	Anno 2017	Anno 2018	Responsabili
1	Restituzione anticipazione di tesoreria	comp	2.000.000,00	2.000.000,00	2.100.000,00	_____
		fpv	0,00	0,00	0,00	
		cassa	2.240.250,89			
TOTALI MISSIONE		comp	2.000.000,00	2.000.000,00	2.100.000,00	
		fpv	0,00	0,00	0,00	
		cassa	2.240.250,89			

In riferimento all’organico, dotazione mezzi e dotazioni strumentali dei programmi della Missione 60, si evidenziano i seguenti elementi:

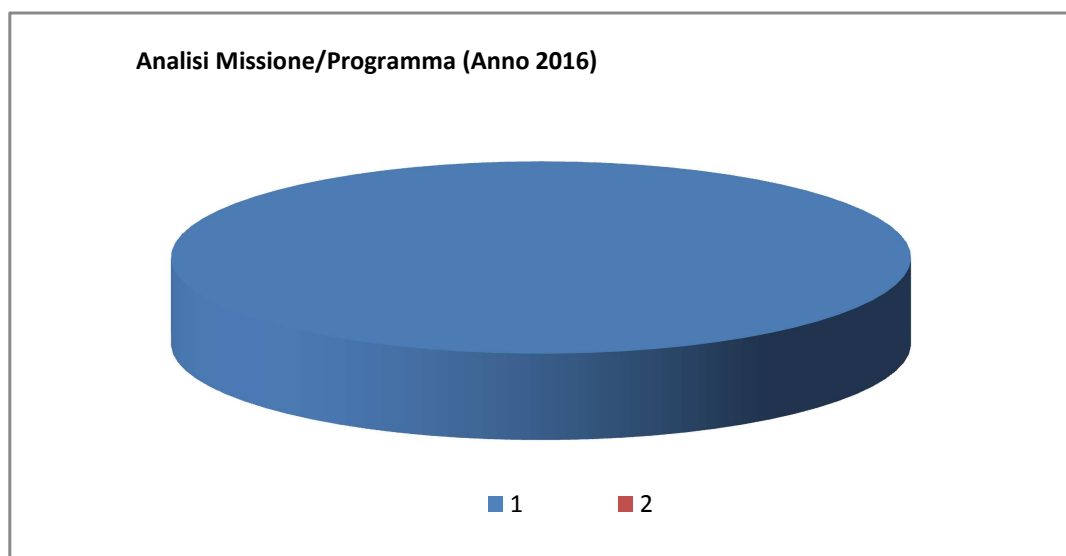
Missione 99 - Servizi per conto terzi

La missione 99 viene così definita dal Glossario COFOG:

“Spese effettuate per conto terzi. Partite di giro. Anticipazioni per il finanziamento del sistema sanitario nazionale.”

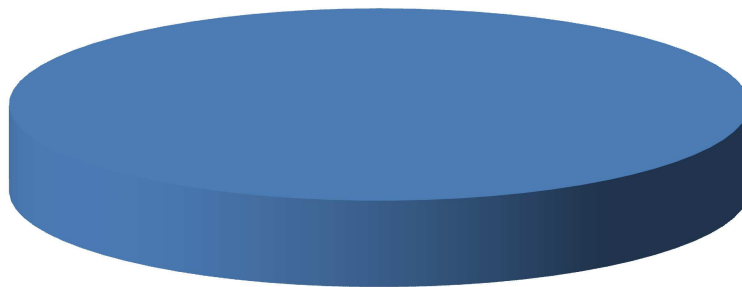
All'interno della Missione 99 si possono trovare i seguenti Programmi a cui fanno capo i rispettivi responsabili:

Programma			Anno 2016	Anno 2017	Anno 2018	Responsabili
1	Servizi per conto terzi e Partite di giro	comp	858.000,00	858.000,00	900.900,00	_____
		fpv	0,00	0,00	0,00	
		cassa	1.009.327,97			
2	Anticipazioni per il finanziamento del sistema sanitario nazionale	comp	0,00	0,00	0,00	_____
		fpv	0,00	0,00	0,00	
		cassa	0,00			
TOTALI MISSIONE		comp	858.000,00	858.000,00	900.900,00	
		fpv	0,00	0,00	0,00	
		cassa	1.009.327,97			



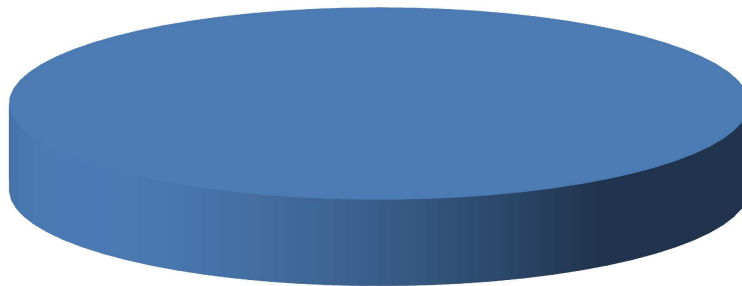
Documento Unico di Programmazione 2016/2018

Analisi Missione/Programma (Anno 2017)



■ 1 ■ 2

Analisi Missione/Programma (Anno 2018)



■ 1 ■ 2

In riferimento all'organico, dotazione mezzi e dotazioni strumentali dei programmi della Missione 99, si evidenziano i seguenti elementi:

Analisi e valutazione degli impegni pluriennali già assunti

In riferimento agli impegni pluriennali già assunti si ritiene di evidenziare nel dettaglio che si tratta dei seguenti:

<i>Impegno di Spesa</i>	<i>Anno 2016</i>	<i>Anno 2017</i>	<i>Anno 2018</i>
n° 65 - ABBONAMENTO AL PERIODICO TELEMATICO PAWEB - ANNO 2016	1.044,32	0,00	0,00
n° 227 - SERVIZIO DI AFFISSIONE MANIFESTI ISTITUZIONALI E PUBBLICITARI ANNO 2016	5.373,90	0,00	0,00
n° 324 - ANNI 2016 - SERVIZIO DI TRINCIATURA ERBA LUNGO LE BANCHINE STRADALI - AFFIDAMENTO - IMPEGNO DI SPESA.	9.760,00	9.760,00	9.760,00
n° 400 - SERVIZIO DI GESTIONE DEI PRESIDI ANTINCENDIO PRESENTI NEGLI STABILI E NEGLI AUTOMEZZI DI COMPETENZA COMUNALE ANNO 2016 - AFFIDAMENTO.	8.211,01	0,00	0,00
n° 480 - SERVIZIO SGOMBERO NEVE E SABBIATURA STRADE PER LA STAGIONE 2014-2015 (ANNO 2014)	14.905,00	0,00	0,00
n° 481 - SERVIZIO SGOMBERO NEVE E SABBIATURA STRADE ANNO 2016	12.842,00	0,00	0,00
n° 482 - SERVIZIO SGOMBERO NEVE E SABBIATURA STRADE ANNO 2016	8.600,00	0,00	0,00
n° 483 - SERVIZIO SGOMBERO NEVE E SABBIATURA STRADE ANNO 2016	9.000,00	0,00	0,00
n° 484 - SERVIZIO SGOMBERO NEVE E SABBIATURA STRADE PER LE STAGIONI 2014 -2015 - ANNO 2014	1.900,00	0,00	0,00
n° 629 - RISCOSSIONE COATTIVA DELLE ENTRATE TRIBUTARIE, DELLE SANZIONI AMMINISTRATIVE, DELLE SANZIONI AL CODICE DELLA STRADA E DELLE ENTRATE PATRIMONIALI - PERIODO 01/07/2015 AL 31/12/2017 - AFFIDAMENTO- PROVVEDIMENTI.	15.000,00	15.000,00	0,00
n° 644 - SERVIZIO INFORMAGIOVANI - ISTITUZIONE - PROVVEDIMENTI	13.480,80	0,00	0,00
n° 688 - A.S. 2015/2016 - SCUOLA SECONDARIA DI SECONDO GRADO - ALUNNO DISABILE - SERVIZIO DI TRASPORTO SCOLASTICO - L'ASSOCIAZIONE "L'ARCIPELAGO" DI CHERASCO E CON L' ASSOCIAZIONE "C.V.A." - CONVENZIONE - STIPULA.	1.320,00	0,00	0,00
n° 689 - A.S. 2015/2016 - SCUOLA SECONDARIA DI SECONDO GRADO - ALUNNO DISABILE - SERVIZIO DI TRASPORTO SCOLASTICO - L'ASSOCIAZIONE "L'ARCIPELAGO" DI CHERASCO E CON L' ASSOCIAZIONE "C.V.A." - CONVENZIONE - STIPULA.	1.370,00	0,00	0,00
n° 690 - ISTITUTO COMPRENSIVO DI CHERASCO "S. TARICCO" - PROTOCOLLO D'INTESA A.S. 2015/2016 - APPROVAZIONE.	3.400,00	0,00	0,00
n° 691 - ISTITUTO COMPRENSIVO DI CHERASCO "S. TARICCO" - PROTOCOLLO D'INTESA A.S. 2015/2016 - APPROVAZIONE.	3.700,00	0,00	0,00
n° 692 - ISTITUTO COMPRENSIVO DI CHERASCO "S. TARICCO" - PROTOCOLLO D'INTESA A.S. 2015/2016 - APPROVAZIONE.	800,00	0,00	0,00
n° 693 - ISTITUTO COMPRENSIVO DI CHERASCO "S. TARICCO" - PROTOCOLLO D'INTESA A.S. 2015/2016 - APPROVAZIONE.	5.000,00	0,00	0,00
n° 694 - ISTITUTO COMPRENSIVO DI CHERASCO "S.	4.900,00	0,00	0,00

Documento Unico di Programmazione 2016/2018

TARICCO" - PROTOCOLLO D'INTESA A.S. 2015/2016 - APPROVAZIONE.			
n° 695 - ISTITUTO COMPRENSIVO DI CHERASCO "S. TARICCO" - PROTOCOLLO D'INTESA A.S. 2015/2016 - APPROVAZIONE.	4.000,00	0,00	0,00
n° 696 - ISTITUTO COMPRENSIVO DI CHERASCO "S. TARICCO" - PROTOCOLLO D'INTESA A.S. 2015/2016 - APPROVAZIONE.	6.100,00	0,00	0,00
n° 704 - INIZIATIVA UNIVERSITA' POPOLARE E DELLA TERZA ETA' DI CHERASCO E RORETO: ATTIVITA' ANNO ACCADEMICO 2015/2016 - IMPEGNO DI SPESA.	3.050,00	0,00	0,00
n° 732 - LIQUIDAZIONE FATTURA ENEL RELATIVA AD IMPIANTO FOTOVOLTAICO SU IMMOBILE DI PROPRIETA' COMUNALE.	100,00	0,00	0,00
n° 754 - SERVIZI CIMITERIALI RELATIVI AI CIMITERI DELLE FRAZIONI RORETO, BRICCO, VEGLIA E CAPPELLAZZO - AFFIDAMENTO IN APPALTO PER IL TRIENNIO 2015-2017 - SERVIZI RELATIVI LE SEPOLTURE	4.270,00	4.270,00	0,00
n° 755 - SERVIZI CIMITERIALI RELATIVI AI CIMITERI DELLE FRAZIONI RORETO, BRICCO, VEGLIA E CAPPELLAZZO - AFFIDAMENTO IN APPALTO PER IL TRIENNIO 2015-2017 - SERVIZI GENERALI	11.419,20	11.419,20	0,00
n° 756 - CONFERIMENTO DI INCARICO PROFESSIONALE ALLA DITTA ENTI REV DI ALBA PER ATTIVITÀ DI ADEMPIMENTI CONTABILI E DICHIARAZIONI FISCALI ANNO 2015 - 2016 - 2017 - 2018 (CIG ZF80D65DFD) - RINEGOZIAZIONE	4.309,04	4.309,04	4.309,04
n° 831 - PROCEDURA RISTRETTA PER L'APPALTO DEL SERVIZIO DI PULIZIA DEGLI UFFICI E DEI LOCALI COMUNALI - ANNI 2015/2017- CIG:59998744A7 - APPROVAZIONE VERBALI DI GARA ED AGGIUDICAZIONE DEFINITIVA.	28.337,92	28.337,92	0,00
n° 876 - ABBONAMENTO ALLE BANCHE DATI "SISTEMA LEGGI D'ITALIA" - RINNOVO QUINQUENNALE - CIG. ZE00DB6D95	606,34	606,34	606,34
TOTALE IMPEGNI:	182.799,53	73.702,50	14.675,38

(*** Descrizione / Note Aggiuntive)

Valutazione della situazione economico-finanziaria degli organismi gestionali esterni

S.T.R. - SOCIETA' TRATTAMENTO RIFIUTI S.R.L.

DENOMINAZIONE S.T.R. - SOCIETA' TRATTAMENTO RIFIUTI S.r.l.

SEDE Piazza Risorgimen to, 1 - ALBA

PARTITA IVA 02996810046

CODICE FISCALE 02996810046

FORMA GIURIDICA S.r.l.

MISURA PARTECIPAZIONE 5,04

DURATA IMPEGNO 31/12/2030

FINALITA' attività di raccolta, trattamento e smaltimento dei rifiuti, recupero materiali

ONERE COMPLESSIVO A QUALSIASI TITOLO €. -

RISULTATO DI ESERCIZIO	2010	€.	33.817,00
	2011	€.	35.242,00
	2012	€.	42.794,00
	2013	€.	32.465,00
	2014	€.	108.391,00

RAPPRESENTANTI DELL'AMMINISTRAZIONE NEGLI ORGANI DI GOVERNO nessuno
TRATTAMENTO ECONOMICO LORDO

Elenco associati:

Alba, Baldissero, Barbaresco, Barolo, Bene Vagienna, Bra, Camo, Canale, Castagnito, Castellinaldo, Castiglione Falletto, Castiglione Tinella, Ceresole d'Alba, Cervere, Cherasco, Corneliano d'Alba, Cossano Belbo, Diano d'Alba, Govone, Grinzane Cavour, Guarene, La Morra, Magliano Alfieri, Mango, Marene, Monchiero, Monforte d'Alba, Montà, Montaldo Roero, Montelupo Albese, Monteu Roero, Monticello d'Alba, Narzole, Neive, Neviglie, Novello, Piobesi d'Alba, Pocopaglia, Priocca, Roddi, Roddino, Rodello, Salmour, Sanfrè, Santa Vittoria d'Alba, Santo Stefano Belbo, Santo Stefano Roero, Serralunga d'Alba, Sinio, Sommariva del Bosco, Sommariva Perno, Treiso, Trezzo Tinella, Verduno, Vezza d'Alba.

ENTE TURISMO ALBA BRA LANGHE E ROERO S.C.R.L.

DENOMINAZIONE Ente Turismo Alba Bra Langhe e Roero S.c.r.l.

SEDE Piazza Risorgimento n.1 ALBA

PARTITA IVA 02513140042

CODICE FISCALE 02513140042

FORMA GIURIDICA S.c.r.l.

MISURA PARTECIPAZIONE 2,50

DURATA IMPEGNO 31/12/2020

FINALITA' attività di promozione turistica

ONERE COMPLESSIVO A QUALSIASI TITOLO €.

		12.000,00
--	--	-----------

RISULTATO DI ESERCIZIO	2010	€.	0,00
	2011	€.	0,00
	2012	€.	0,00
	2013	€.	0,00
	2014	€.	0,00

RAPPRESENTANTI DELL'AMMINISTRAZIONE NEGLI ORGANI DI GOVERNO Nessuno
TRATTAMENTO ECONOMICO LORDO -

Elenco associati:

Alba, Albaretto della Torre, Arguello, Baldissero d'Alba, Barbaresco, Barolo, Belvedere Langhe, Benevello, Bergolo, Bonvicino Borgomale, Bosia, Bossolasco, Bra, Camerana, Camo, Canale, Castagnito, Castelletto Uzzone, Castellinaldo, Castiglione Falletto, Castiglione Tinella, Castino, Ceresole d'Alba, Cerretto Langhe, Cherasco, Cigliè, Cissone, Corneliano d'Alba, Cortemilia, Cossano Belbo, Cravanzana, Diano d'Alba, Dogliani, Feisoglio, Gorzegno, Gottasecca, Govone, Guarene, Igliano, La Morra, Lequio Berria, Levice, Magliano Alfieri, Mango, Marsaglia, Mombarcaro, Monchiero, Monesiglio, Monforte d'Alba, Monta' d'Alba, Montaldo Roero, Montelupo Albese, Monteu Roero, Monticello, Murazzano, Narzole, Neive, Neviglie, Niella Belbo, Novello, Paroldo, Perletto, Pezzolo Valle Uzzone, Piobesi d'Alba, Pocopaglia, Priocca, Prunetto, Roascio, Rocca Cigliè, Rocchetta Belbo, Roddi, Roddino, Rodello, Sale delle Langhe, Saliceto, San Benedetto Belbo, Sanfrè, Santa Vittoria d'Alba, S. Stefano Belbo, S. Stefano Roero, Serralunga d'Alba, Serravalle Langhe, Sinio, Somano, Sommariva Bosco, Sommariva Perno, Torre Bormida, Torresina, Treiso, Trezzo Tinella, Verduno, Vezza d'Alba.

Documento Unico di Programmazione 2016/2018

LANGHE MONFERRATO E ROERO SOCIETÀ CONSORTILE A R. L.

DENOMINAZIONE Langhe Monferrato e Roero Società consortile a r.l.

SEDE Via Leopardi, 4 - ASTI

PARTITA IVA 02437020049

CODICE FISCALE 02437020049

FORMA GIURIDICA S.c.r.l.

MISURA PARTECIPAZIONE 1,69

DURATA IMPEGNO 31.12.2050

FINALITÀ Promozione di attività economico-commerciali nel settore del turismo, dell'energia dei servizi terziari, della distribuzione e degli scambi con particolare riferimento alle Langhe, Monferrato, Roero.

ONERE COMPLESSIVO A QUALSIASI TITOLO € 0,00

RISULTATO DI ESERCIZIO	2010	€ 1.229,00
	2011	€ 2.245,00
	2012	€ 1.546,00
	2013	€ 945,00
	2014	€ 471,00

RAPPRESENTANTI DELL'AMMINISTRAZIONE NEGLI ORGANI DI GOVERNO nessuno

TRATTAMENTO ECONOMICO LORDO ----

Elenco associati:

Alba Iniziative, Albergo Ristorante Ariotto, Arimon – Associazione della Ristorazione del Monferrato Casalese, Associazione Albergatori Acquesi, Associazione Commercianti Albesi, Associazione Commercianti della Provincia di Alessandria, Associazione Guide Turistiche Bacino Langhe e Roero, Associazione Monferrato In, Camera di Commercio di Alessandria, Camera di Commercio di Asti, Camera di Commercio di Cuneo, CE.G.A.T. - Centro Guide Accompagnatori Turistici, Comune di Acqui Terme, Comune di Alba, Comune di Alessandria, Comune di Bistagno, Comune di Bosia, Comune di Borghetto di Borbera, Comune di Calamandrana, Comune di Camo, Comune di Canelli, Comune di Casale Monferrato, Comune di Cassine, Comune di Castagnole Lanze, Comune di Castelnuovo Belbo, Comune di Ceva, Comune di Cherasco, Comune di Conzano, Comune di Cortemilia, Comune di Dogliani, Comune di Incisa Scappacino, Comune di La Morra, Comune di Magliano Alfieri, Comune di Mango, Comune di Melazzo, Comune di Mondovì, Comune di Monesiglio, Comune di Montaldo Bormida, Comune di Montezemolo, Comune di Neive, Comune di Nizza Monferrato, Comune di Ormea, Comune di Pezzolo Valle Uzzone, Comune di Priero, Comune di Sale San Giovanni, Comune di San Marzano Oliveto, Comune di Santo Stefano Belbo, Comunità Montana Alta Langa, Comunità Montana Alta Val Bormida, Comunità Montana Alta Valle Orba–Erro–Bormida di Spigno, Comunità Montana Langa Astigiana - Val Bormida, Consorzio per la Prod., Valoriz. Tutela dei Prodotti Agroal.del Monf., Consorzio Turistico Langhe Monferrato Roero, Consorzio tra comuni Valli Belbo e Tigllione, Cooperativa Alasia, Cooperativa Itinera, Enoteca Regionale Colline del Moscato di Mango, Enoteca Regionale di Canelli e delle Terre d'Oro, Enoteca Regionale del Roero, Ente Manifestazioni Monferrato, Eta Nuova, Centro d'Iniziativa Sociale, Gal Basso Monferrato, Pro Loco di Bergolo, Rosso Luigi, Teatro e Colline, Trekking in Langa, Turismo in Langa, Unione Commercianti Casalesi, V.I.C. - Tour Operator

TANARO SERVIZI ACQUE S.R.L.

DENOMINAZIONE Tanaro Servizi Acque S.r.l.

SEDE P.za Risorgimento, 1 - ALBA

PARTITA IVA 02846070049

CODICE FISCALE 02846070049

FORMA GIURIDICA S.r.l.

MISURA DI PARTECIPAZIONE 0,0167

DURATA IMPEGNO 31/12/2050

FINALITÀ

Conduzione impianti di depurazione acque reflue, delle treti fognanti consortili e delle stazioni di sollevamento e sgrigliatura degli impianti di depurazione.

ONERE COMPLESSIVO A QUALSIASI TITOLO € 0,00

RISULTATO DI ESERCIZIO	2010	€ 9.662,00
	2011	€ 4.192,00
	2012	€ 5.451,00
	2013	€ 2.560,00
	2014	€ 3.172,00

RAPPRESENTANTI DELL'AMMINISTRAZIONE NEGLI ORGANI DI GOVERNO nessuno

TRATTAMENTO ECONOMICO LORDO –

-

Elenco associati:

Alba, Baldissero, Barbaresco, Bra, Camo, Canale, Castagnito, Castellinaldo, Castiglione Falletto, Castiglione Tinella, Cherasco, Corneliano d'Alba, Diano d'Alba, Govone, Grinzane Cavour, Guarene, La Morra, Magliano Alfieri, Mango, Montà, Montaldo Roero, Monteu Roero, Monticello d'Alba, Narzole, Neive, Neviglie, Novello, Piobesi d'Alba, Pocapaglia, Priocca, Roddi, Roddino, Santa Vittoria d'Alba, Santo Stefano Roero, Serralunga d'Alba

***Programmazione Lavori Pubblici in conformità
al programma triennale***

Gli investimenti previsti nel bilancio 2016-2018 sono quelli risultanti nel dettagliato prospetto allegato ai prospetti finanziari.

Riepilogo Investimenti Anno 2016

<i>Cod</i>	<i>Investimento</i>	<i>Spesa</i>
182_16	RISTRUTTURAZIONE IMPIANTO SPORTIVO CAPOLUOGO	493.000,00
183_16	COSTRUZIONE EDIFICIO SCOLASTICO CHERASCO CAPOLUOGO	3.660.000,00
184_16	PROGETTO SICUREZZA URBANA	641.207,64
185_16	COSTRUZIONE ROTATORIA SP662-STRADA COMUNALE CAPPELLAZZO E MANUTENZIONE STRAORDINARIA STRADE	200.000,00
186_16	RIQUALIFICAZIONE PERCORSI URBANI DEL COMMERCIO	327.980,00
187_17	OPERE STRADALI	0,00
188_17	COMPLETAMENTO POLO SCOLASTICO BRICCO	0,00
189_17	SISTEMAZIONE INCROCIO SS231-VIA FOSSANO	0,00
	TOTALE SPESE:	5.241.207,64

Riepilogo Investimenti Anno 2017

<i>Cod</i>	<i>Investimento</i>	<i>Spesa</i>
182_16	RISTRUTTURAZIONE IMPIANTO SPORTIVO CAPOLUOGO	0,00
183_16	COSTRUZIONE EDIFICIO SCOLASTICO CHERASCO CAPOLUOGO	0,00
184_16	PROGETTO SICUREZZA URBANA	0,00
185_16	COSTRUZIONE ROTATORIA SP662-STRADA COMUNALE CAPPELLAZZO E MANUTENZIONE STRAORDINARIA STRADE	0,00
186_17	RESTAURO PALAZZO GOTTI	150.000,00
187_17	OPERE STRADALI	100.000,00
188_17	COMPLETAMENTO POLO SCOLASTICO BRICCO	600.000,00
189_17	SISTEMAZIONE INCROCIO SS231-VIA FOSSANO	0,00
	TOTALE SPESE:	950.000,00

Riepilogo Investimenti Anno 2018

<i>Cod</i>	<i>Investimento</i>	<i>Spesa</i>
182_16	RISTRUTTURAZIONE IMPIANTO SPORTIVO CAPOLUOGO	0,00
183_16	COSTRUZIONE EDIFICIO SCOLASTICO CHERASCO CAPOLUOGO	0,00
184_16	PROGETTO SICUREZZA URBANA	0,00
185_16	COSTRUZIONE ROTATORIA SP662-STRADA COMUNALE CAPPELLAZZO E MANUTENZIONE STRAORDINARIA STRADE	0,00
186_17	RESTAURO PALAZZO GOTTI	0,00
187_18	OPERE STRADALI	100.000,00
188_18	SISTEMAZIONE PIAZZALE SCUOLA RORETO	400.000,00

Documento Unico di Programmazione 2016/2018

189_18	SISTEMAZIONE INCROCIO SS231-VIA FOSSANO	100.000,00
	TOTALE SPESE:	600.000,00

(*** *Descrizione / Note Aggiuntive*)

Documento Unico di Programmazione 2016/2018
Programmazione fabbisogno personale a livello triennale e annuale

La situazione del personale in servizio alla data della presente relazione è la seguente:

PERSONALE IN SERVIZIO E DOTAZIONE ORGANICA

PIANTA ORGANICA AL 01.12.2015												
	CAT. D		CAT. C		CAT. B		CAT. A		TOTALE	TOTALE	TOTALE COMPLESSIVO	PERSONALE IN SERVIZIO
	posti occupati	posti vacanti	posti occupati	posti vacanti	posti occupati	posti vacanti	posti occupati	posti vacanti	posti occupati	posti vacanti		
SERVIZI GENERALI	1	0	0	0	0	0	0	0	1	0	1	Sicca Mauro (D3)
SERVIZIO SEGRETERIA, ASSISTENZA, CULTURA ED ISTRUZIONE	0	1	2	0	1	0	0	0	3	1	4	Lenta Graziella (C4) Longo Monica (C4) Dogliani Teresa (B5)

Documento Unico di Programmazione 2016/2018

SERVIZIO FINANZIARIO E TRIBUTI	1	1	3	1	2	0	0	0	6	2	8	Taricco Cristina (D2) Bonino Michelina (C2) Picedi Andrea (C4) Radaelli Giovanna (C5) Vaira Giampiero (B2) Dogliani Patrizia (B5)
SERVIZIO DEMOGRAFICO, ELETTORALE E DI STATISTICA	0	1	3	0	0	0	1	0	4	1	5	Panero Maria Teresa (C5) Taricco Federico (C5) Cavallotti Sandro (A2) Tealdi Caterina (C4)
SERVIZIO EDILIZIA PRIVATA ED URBANISTICA	1	1	3	0	0	0	0	0	4	1	5	Tealdi Stefano (D4) Cannataro Giuseppino (C4) Marengo Massimo (C2) Asselle Daniela (C4)

Documento Unico di Programmazione 2016/2018

SERVIZIO LAVORI PUBBLICI	1	1	2	2	7	2	0	0	10	5	15	Borra Giovanni (D4) Bravo Debora (C1) Bossolasco Marco (C4) Abrate Luciano (B4) Ciravegna Giulio (B1) Beccaria Dario (B1) Marengo Maurizio (B2) Cannataro Daniele (B2) Bergese Pier Renzo (B6) Mana Claudio (B6)
SERVIZIO ECOLOGIA ED EVENTI	1	0	0	0	0	0	0	0	1	0	1	Romio Daniela (D4)
SERVIZIO POLIZIA MUNICIPALE	0	0	4	3	0	0	0	0	4	3	7	Perano Livio (C2) Protto Lorenzo (C2) Negro Gualtiero (C4) Martinengo Germano (C3)
SERVIZIO COMMERCIO - POLIZIA AMMINISTRATIVA	1	0	0	0	0	0	0	0	1	0	1	Raimondo Vittorio (D4)

Documento Unico di Programmazione 2016/2018

SERVIZIO SOCIO - ASSISTENZIALE	1	1	2	0	3	0	0	0	6	1	7	Sacco Chiara (D1) Altergo Giovanna (C2) Sibona Cinzia (C1) Porro Annamaria (B5) Abrate Marita (B4) Ventura Domenica (B4)
Collaboratore t.d. art.90 TUEL	1	0	0	0	0	0	0	0	1	0	1	Innocenti Licia (D1)
TOTALE	8	6	19	6	13	2	1	0	41	14	55	

FABBISOGNO NEL TRIENNIO	2016	2017	2018
SERVIZIO SEGRETERIA, ASSISTENZA, CULTURA ED ISTRUZIONE	1	0	0
SERVIZIO POLIZIA MUNICIPALE	1	0	0

Piano alienazioni e valorizzazioni beni patrimoniali

Comune di Cherasco

Elenco Riepilogativo dei Beni Immobili ricadenti nel Territorio di competenza del comune non strumentali all'esercizio delle proprie funzioni istituzionali suscettibili di valorizzazione ovvero di dismissione

(ai sensi dell'Art. 58, comma 1, del D.L. 25.06.2008, n° 112, convertito con modificazioni nella legge 06.08.2008, n° 133)

Modello	Codice	Descrizione	Ubicazione	Destinazione	Codice C.P.	Destinazione d'uso: Alienazione / Valorizzazione
C	96	EX SCUOLA VEGLIA	Cherasco - COMUNE DI CHERASCO - N. 0	*	Fabbricati Patrimonio Disponibile	Valorizzazione
C	97	EX SCUOLE CAPPELLAZZO	Cherasco - COMUNE DI CHERASCO - N. 0	*	Fabbricati Patrimonio Disponibile	Valorizzazione
C	105	EX SCUOLE SAN BARTOLOMEO	Cherasco - COMUNE DI CHERASCO - N. 0	*	Fabbricati Patrimonio Disponibile	Valorizzazione
C	134	TERRENO - PIAZZALE A RORETO	Cherasco - COMUNE DI CHERASCO - N. 0	*	Fabbricati Patrimonio Disponibile	Alienazione
C	136	TERRENO - PIAZZALE A RORETO	Cherasco - COMUNE DI CHERASCO - N. 0	*	Fabbricati Patrimonio Disponibile	Alienazione
C	137	TERRENO - PIAZZALE A RORETO	Cherasco - COMUNE DI CHERASCO - N. 0	*	Fabbricati Patrimonio Disponibile	Alienazione
C	139	ALLOGGIO FRAZIONE SAN GIOVANNI	Cherasco - COMUNE DI CHERASCO - N. 0	*	Fabbricati Patrimonio Disponibile	Valorizzazione
C	140	ALLOGGIO FRAZIONE SAN GIOVANNI	Cherasco - COMUNE DI CHERASCO - N. 0	*	Fabbricati Patrimonio Disponibile	Valorizzazione
C	141	ALLOGGIO FRAZIONE SAN GIOVANNI	Cherasco - COMUNE DI CHERASCO - N. 0	*	Fabbricati Patrimonio Disponibile	Valorizzazione
C	142	ALLOGGIO FRAZIONE SAN GIOVANNI	Cherasco - COMUNE DI CHERASCO - N. 0	*	Fabbricati Patrimonio Disponibile	Valorizzazione
C	143	LOCALE DI DEPOSITO FRAZIONE SAN GIOVANNI	Cherasco - COMUNE DI CHERASCO - N. 0	*	Fabbricati Patrimonio Disponibile	Valorizzazione
C	144	TERRENO PERTINEZA ALLOGGIO SAN GIOVANNI	Cherasco - COMUNE DI CHERASCO - N. 0	*	Fabbricati Patrimonio Disponibile	Alienazione
C	162	SCUOLA ELEMENTARE CAPOLUOGO	Cherasco - COMUNE DI CHERASCO - N. 0	*	Fabbricati Patrimonio Disponibile	Alienazione
A	265	VIA SAN ROCCO (F.19 MAPP. 9 PARTE)	Cherasco - COMUNE DI CHERASCO - N. 0	*	Terreno uso pubblico per natura	Alienazione

Documento Unico di Programmazione 2016/2018

A	264	VIA SAN ROCCO (F.19 MAPP. 59 PARTE)	Cherasco - COMUNE DI CHERASCO - N. 0	*	Terreno uso pubblico per natura	Alienazione
---	-----	-------------------------------------	---	---	---------------------------------	-------------

Totale Beni	Numero :	15

Data

IL RESPONSABILE DEL SERVIZIO

Considerazioni Finali

Valutazioni finali della programmazione.

La sezione operativa comprende anche la programmazione in materia di lavori pubblici, personale e patrimonio.

La realizzazione dei lavori pubblici deve essere svolta in conformità del piano triennale e dei relativi aggiornamenti annuali. I lavori da realizzare nel primo anno del triennio sono compresi nell'elenco annuale che costituisce il documento di previsione per gli investimenti in lavori pubblici ed il loro finanziamento.

La programmazione del fabbisogno di personale che gli enti sono tenuti ad approvare deve assicurare le esigenze di funzionalità e di ottimizzazione delle risorse per il miglior funzionamento dei servizi compatibilmente con le disponibilità finanziarie e i vincoli di finanza pubblica.

Infine per procedere al riordino, alla gestione e valorizzazione del proprio patrimonio immobiliare l'ente, con apposita delibera individua, redigendo apposito elenco, i singoli immobili di proprietà dell'ente, non strumentali all'esercizio delle proprie funzioni istituzionali e quindi suscettibili di valorizzazione ovvero di dismissione. Sulla base delle informazioni in esso contenute deve essere predisposto il Piano delle alienazioni e valorizzazioni patrimoniali quale parte integrante del DUP.

Le deliberazioni che non sono coerenti con le previsioni ed i contenuti programmatici del DUP saranno considerate inammissibili e pertanto ne saranno adottate di nuove a sostituzione ed integrazione in quanto non in linea con la programmazione di bilancio approvata dal Consiglio Comunale.

Data 10 dicembre 2015

Il Responsabile dei Servizi Finanziari
Cristina TARICCO